

藥物濫用
案件暨檢驗統計資料
【九十九年一月】



行政院衛生署彙編

摘要：

一、台灣地區濫用藥物尿液檢驗檢體

99年1月台灣地區濫用藥物尿液檢驗檢體總件數共計18,074件，檢體陽性數為4,492件(24.9%)，較去年1月增加1,769件，其中送驗項目包含嗎啡者計15,855件，嗎啡之總陽性數為1,720件(10.8%)，較去年1月增加68件，送驗項目包含(甲基)安非他命者計17,784件，(甲基)安非他命之總陽性數為3,007件(16.9%)，較去年1月增加1,592件。(詳表一、圖一)

二、台灣地區非尿液檢體

99年1月台灣地區非尿液檢體共檢出陽性件數2,747件，排名前3位排列順序為：甲基安非他命1119件(占40.7%)、愷他命587件(占21.4%)、海洛因384件(占14.0%)。與去年同期相比較，海洛因減少588件、甲基安非他命增加432件、愷他命增加336件，檢出陽性總件數增加513件。

首次檢出管制藥品或組合如下列：

1. Phendimetrazine(苯雙甲嗎啉)1件
2. Ketamine(愷他命)、Sildenafil(威而剛)1件
3. MDMA、Caffeine(咖啡因)、Chloroamphetamine(氯安非他命)1件
4. MDMA、Ketamine(愷他命)、Nimetazepam(硝甲西洋)3件
5. PMMA(對-甲氧基甲基安非他命)、5-MeO-DIPT、Chloroamphetamine(氯安非他命)1件
6. PMMA(對-甲氧基甲基安非他命)、Caffeine(咖啡因)、Chloroamphetamine(氯安非他命)1件
7. Ketamine(愷他命)、PMMA(對-甲氧基甲基安非他命)、Caffeine(咖啡因)、Chloroamphetamine(氯安非他命)2件
8. MDMA、Ketamine(愷他命)、Caffeine(咖啡因)、Chloroamphetamine(氯安非他命)1件
9. MDMA、Tetrahydrocannabinol(四氫大麻酚)、Ketamine(愷他命)、Nicotine(尼古丁)1件
10. MDA(3,4-亞甲基雙氧安非他命)、MDMA、Methamphetamine(甲基安非他命)、Ketamine(愷他命)、2C-B(4-溴2,5-二甲氧基苯乙基胺)、Nimetazepam(硝甲西洋)1件

首次檢出非屬管制藥品或組合如下列：

1. Mephedrone、Methylone、Caffeine(咖啡因) 1件
2. 另Chloroamphetamine(氯安非他命)自98年6月首次檢出，至98年12月共檢出50件、99年1月檢出7件，共檢出57件；Caffeine(咖啡因)、Chloroamphetamine(氯安非他命)98年共檢出114件、99年1月檢出21件，共檢出135件，值得注意。(詳表二之1)

三、台灣地區精神醫療院所通報藥物濫用個案

99年1月台灣地區精神醫療院所通報藥物濫用個案件數計1,548件，主要濫用之毒品或管制藥品種類為：海洛因(計1,459人次，占94.3%)、(甲基)安非他命(計469人次，占30.3%)、佐沛眠(計23人次，占1.5%)、Benzodiazepines類藥物(計20人次，占1.3%)、愷他命(計11人次，占0.7%)。若與去年同期比較，通報案件增加384件(增加33.0%)，各品項除海洛因、(甲基)安非他命外，其餘包括愷他命、搖頭丸及Benzodiazepines類藥物等之濫用通報量均較去年同期減少。(詳表三、圖二)

四、台灣地區精神醫療院所通報Benzodiazepines類藥物濫用

99年1月台灣地區精神醫療院所通報使用Benzodiazepines類藥物者計20人次，其中以Flunitrazepam(FM2)占最多(計15人次，占75.0%)，Alprazolam次之(計3人次，共占15.0%)。若與去年同期比較，則通報Benzodiazepines類藥物總人次比去年同期減少9人次(減少31.0%)，各品項除Flunitrazepam(FM2)、Alprazolam之濫用通報量與去年同期相同外，其餘包括Diazepam、Estazolam等之濫用通報量較去年同期減少。

五、台灣地區緝獲毒品統計

98年12月台灣地區檢、警、憲、調等司法機關緝獲之毒品共計約86.7公斤，緝獲數量排名前三位為：愷他命62.9公斤、(甲基)安非他命成品9.8公斤、麻黃類原料藥9.6公斤。另去年12月緝獲資料：總緝獲量約46.2公斤，緝獲量排名前三位分別為愷他命13.9公斤、麻黃類原料藥11.1公斤、(甲基)安非他命成品9.4公斤。

98年全年台灣地區檢、警、憲、調等司法機關緝獲之毒品共計約1,900.7公斤，緝獲數量排名前五位為：愷他命1,186.4公斤、鹽酸羥亞胺305.8公斤、麻黃類原料藥151.1公斤、(甲基)安非他命成品107.0公斤與海洛因62.4公斤。另97年全年台灣地區檢、警、憲、調等司法機關緝獲之毒品共計約1,890.4公斤，緝獲數量排名前五位為：愷他命799.5公斤、麻黃類原料藥557.0公斤、鹽酸羥亞胺289.2公斤、海洛因130.5公斤、與古柯64.4公斤。(詳表五)

*說明：為與國際間之統計方式一致，自95年1月起，毒品重量改按當期鑑定之純質淨重計算；其中第一級毒品鴉片，第二級毒品罌粟、古柯及大麻等非合成毒品則以淨重統計。

圖 表 目 錄

| | |
|--|----|
| 表一、台灣地區濫用藥物尿液檢驗統計表..... | 1 |
| 圖一、台灣地區濫用藥物尿液檢驗陽性數統計圖..... | 9 |
| 表二、台灣地區檢驗涉嫌毒品及管制藥品案件之非尿液檢體統計表..... | 10 |
| 表二之1、台灣地區檢驗涉嫌非毒品及管制藥品案件之非尿液檢體統計表..... | 40 |
| 表三、台灣地區精神醫療院所通報藥物濫用者使用藥物之種類分布統計表..... | 43 |
| 圖二、台灣地區精神醫療院所歷年通報常見藥物濫用種類統計圖..... | 44 |
| 表四、台灣地區精神醫療院所通報藥物濫用者使用Benzodiazepines類藥物分布統計表..... | 45 |
| 表五、台灣地區緝獲毒品統計表..... | 46 |
| 圖三、台灣地區常見毒品歷年緝獲量統計圖..... | 50 |

表一

(一)台灣地區濫用藥物尿液檢驗統計表

單位:件數

| 項目 | 年份 | | 88年 | 89年 | 90年 | 91年 | 92年 | 93年 | 94年 | 95年 | 96年 | 97年 | 98年 | | 99年 | 較去年增減百分比(%)【(b-a)/a*100】 |
|---------------------|------|----|---------|---------|---------|---------|---------|---------|---------|---------|---------|---------|--------|---------|--------|--------------------------|
| | | | | | | | | | | | | | 1月(a) | 1-12月 | | |
| 檢體 | 總件數 | | 213,685 | 287,180 | 226,007 | 213,441 | 198,539 | 157,709 | 167,959 | 184,470 | 168,495 | 187,406 | 14,947 | 193,858 | 18,074 | 20.9 |
| | 總陽性數 | 實數 | 80,437 | 84,044 | 51,017 | 44,634 | 44,200 | 51,429 | 61,814 | 49,959 | 56,400 | 55,486 | 2,723 | 47,817 | 4,492 | 65.0 |
| | | % | 37.6 | 29.3 | 22.6 | 20.9 | 22.3 | 32.6 | 36.8 | 27.1 | 33.5 | 29.6 | 18.2 | 24.7 | 24.9 | 36.8 |
| 嗎啡 | 總件數 | | 204,076 | 278,735 | 213,344 | 196,687 | 185,358 | 143,617 | 153,706 | 148,023 | 159,237 | 167,448 | 12,103 | 169,626 | 15,855 | 31.0 |
| | 總陽性數 | 實數 | 19,034 | 16,655 | 21,816 | 23,385 | 27,741 | 32,295 | 39,122 | 35,119 | 36,625 | 36,362 | 1,652 | 24,516 | 1,720 | 4.1 |
| | | % | 9.3 | 6.0 | 10.2 | 11.9 | 15.0 | 22.5 | 25.5 | 23.7 | 23.0 | 21.7 | 13.6 | 14.5 | 10.8 | -20.6 |
| (甲基)安非他命 | 總件數 | | 212,880 | 285,684 | 217,787 | 174,261 | 189,662 | 154,784 | 163,079 | 179,829 | 165,637 | 184,363 | 14,711 | 190,137 | 17,784 | 20.9 |
| | 總陽性數 | 實數 | 69,445 | 71,891 | 36,575 | 22,567 | 24,632 | 32,240 | 40,258 | 23,622 | 31,297 | 29,275 | 1,415 | 28,418 | 3,007 | 112.5 |
| | | % | 32.6 | 25.2 | 16.8 | 13.0 | 13.0 | 20.8 | 24.7 | 13.1 | 18.9 | 15.9 | 9.6 | 14.9 | 16.9 | 76.0 |
| 單純檢出嗎啡陽性數 | | | 9,577 | 3,667 | 9,902 | 14,962 | 17,682 | 9,140 | 5,058 | 4,117 | 4,147 | 4,939 | 303 | 3,465 | 241 | -20.5 |
| 單純檢出(甲基)安非他命陽性數 | | | 60,047 | 59,004 | 24,846 | 14,179 | 14,597 | 16,109 | 20,219 | 11,496 | 16,876 | 14,900 | 765 | 16,746 | 1,983 | 159.2 |
| 同時檢出嗎啡&(甲基)安非他命皆陽性數 | | | 9,394 | 12,885 | 11,706 | 8,260 | 9,947 | 8,849 | 4,929 | 1,824 | 2,267 | 2,639 | 139 | 2,039 | 206 | 48.2 |
| 單純檢出大麻陽性數 | | | 3 | 0 | 3 | 15 | 11 | 80 | 67 | 85 | 96 | 70 | 2 | 70 | 8 | — |
| 單純檢出MDMA陽性數 | | | 1 | 149 | 987 | 3,899 | 1,660 | 1,610 | 1,004 | 1,481 | 609 | 633 | 17 | 396 | 35 | — |
| 單純檢出MDA陽性數 | | | — | — | — | 152 | 53 | 2 | 10 | 47 | 39 | 13 | 0 | 3 | 0 | — |
| 單純檢出可待因陽性數 | | | 4 | 4 | 7 | 6 | 58 | 346 | 344 | 295 | 307 | 342 | 25 | 366 | 39 | — |
| 單純檢出乙醯基可待因陽性數 | | | 2 | 0 | 0 | 0 | 0 | 0 | 0 | 0 | 0 | 0 | 0 | 0 | 0 | — |
| 單純檢出Tramadol 陽性數 | | | — | — | — | 49 | 1 | 0 | 0 | 0 | 0 | 0 | 0 | 0 | 0 | — |
| 單純檢出 FM2 陽性數 | | | — | — | — | 2 | 0 | 53 | 27 | 18 | 29 | 23 | 1 | 19 | 0 | — |

表一

(一)台灣地區濫用藥物尿液檢驗統計表

單位:件數

| 項目 | 年份 | | | | | | | | | | 98年 | | 99年 | 較去年增減百分比(%)【(b-a)/a*100】 |
|------------------------------|-----|-----|-----|-----|-----|-------|--------|--------|--------|--------|-------|--------|-------|--------------------------|
| | 88年 | 89年 | 90年 | 91年 | 92年 | 93年 | 94年 | 95年 | 96年 | 97年 | 1月(a) | 1-12月 | 1月(b) | |
| 單純檢出愷他命陽性數 | — | — | — | 47 | 22 | 299 | 578 | 995 | 1,363 | 2,409 | 216 | 4,438 | 508 | 135.2 |
| 同時檢出嗎啡&可待因皆陽性數 | 59 | 101 | 192 | 163 | 63 | 7,273 | 14,136 | 18,995 | 18,260 | 17,434 | 726 | 10,198 | 583 | -19.7 |
| 同時檢出嗎啡&MDMA皆陽性數 | — | — | 2 | 0 | 9 | 2 | 3 | 2 | 1 | 0 | 0 | 0 | 0 | — |
| 同時檢出嗎啡&Tramadol皆陽性數 | — | — | — | — | 13 | 0 | 0 | 0 | 0 | 0 | 0 | 0 | 0 | — |
| 同時檢出(甲基)安非他命&Tramadol皆陽性數 | — | — | — | — | 4 | 0 | 0 | 0 | 0 | 0 | 0 | 0 | 0 | — |
| 同時檢出可待因&Tramadol皆陽性數 | — | — | — | — | 1 | 0 | 0 | 0 | 0 | 0 | 0 | 0 | 0 | — |
| 同時檢出大麻&MDMA皆陽性數 | — | — | — | — | — | 8 | 24 | 6 | 2 | 12 | 0 | 5 | 1 | — |
| 同時檢出嗎啡&大麻皆陽性數 | — | — | — | — | — | 1 | 1 | 0 | 1 | 0 | 1 | 3 | 0 | — |
| 同時檢出嗎啡&MDA皆陽性數 | — | — | — | — | — | 0 | 0 | 1 | 1 | 0 | 0 | 0 | 0 | — |
| 同時檢出嗎啡&愷他命皆陽性數 | — | — | — | — | — | 1 | 2 | 0 | 2 | 3 | 2 | 6 | 0 | — |
| 同時檢出嗎啡&FM2 皆陽性數 | — | — | — | — | — | — | — | — | — | 1 | 0 | 0 | 0 | — |
| 同時檢出嗎啡&(甲基)安非他命&大麻皆陽性數 | — | — | — | — | — | 0 | 1 | 0 | 7 | 13 | 0 | 2 | 0 | — |
| 同時檢出嗎啡&(甲基)安非他命&MDMA皆陽性數 | — | — | — | 1 | 0 | 18 | 8 | 1 | 3 | 1 | 0 | 4 | 0 | — |
| 同時檢出嗎啡&(甲基)安非他命&MDA皆陽性數 | — | — | — | — | — | 2 | 2 | 0 | 1 | 0 | 0 | 0 | 0 | — |
| 同時檢出嗎啡&(甲基)安非他命&可待因皆陽性數 | 4 | 2 | 13 | 12 | 8 | 6,910 | 14,953 | 10,162 | 11,903 | 11,294 | 477 | 8,715 | 685 | 43.6 |
| 同時檢出嗎啡&(甲基)安非他命&愷他命皆陽性數 | — | — | — | — | — | 0 | 1 | 0 | 3 | 3 | 0 | 16 | 0 | — |
| 同時檢出嗎啡&(甲基)安非他命&Tramadol皆陽性數 | — | — | — | — | 8 | 1 | 0 | 0 | 0 | 0 | 0 | 0 | 0 | — |

表一

(一)台灣地區濫用藥物尿液檢驗統計表

單位:件數

| 項目 | 年份 | | | | | | | | | | 98年 | | 99年 | 較去年增減百分比(%)【(b-a)/a*100】 |
|-------------------------------|-----|-----|-----|-----|-----|-----|-----|-----|-----|-----|-------|-------|-------|--------------------------|
| | 88年 | 89年 | 90年 | 91年 | 92年 | 93年 | 94年 | 95年 | 96年 | 97年 | 1月(a) | 1-12月 | 1月(b) | |
| 同時檢出嗎啡&(甲基)安非他命&MDEA皆陽性數 | - | - | - | - | - | 3 | 0 | 0 | 0 | 0 | 0 | 0 | 0 | - |
| 同時檢出嗎啡&大麻&可待因 皆陽性數 | - | - | - | - | - | - | - | 0 | 3 | 2 | 0 | 0 | 0 | - |
| 同時檢出嗎啡&MDMA&可待因皆陽性數 | - | - | 1 | 0 | 5 | 7 | 3 | 5 | 4 | 2 | 1 | 2 | 0 | - |
| 同時檢出嗎啡&MDMA&MDEA皆陽性數 | - | - | - | - | - | 1 | 0 | 0 | 0 | 0 | 0 | 0 | 0 | - |
| 同時檢出嗎啡&MDMA&愷他命皆陽性數 | - | - | - | - | - | - | - | - | - | 0 | 0 | 1 | 0 | - |
| 同時檢出嗎啡&可待因&FM2 皆陽性數 | - | - | - | - | - | 0 | 0 | 2 | 4 | 1 | 0 | 1 | 0 | - |
| 同時檢出嗎啡&可待因&愷他命皆陽性數 | - | - | - | - | - | 9 | 6 | 3 | 6 | 13 | 1 | 14 | 0 | - |
| 同時檢出嗎啡&可待因&MDEA皆陽性數 | - | - | - | - | - | 4 | 0 | 0 | 0 | 0 | 0 | 0 | 0 | - |
| 同時檢出嗎啡&可待因&美沙冬皆陽性數 | - | - | - | - | - | 0 | 0 | 0 | 0 | 0 | 0 | 1 | 0 | - |
| 同時檢出嗎啡&(甲基)安非他命&大麻&可待因皆陽性數 | - | - | - | - | - | 5 | 8 | 4 | 2 | 13 | 0 | 5 | 1 | - |
| 同時檢出嗎啡&(甲基)安非他命&MDMA&可待因皆陽性數 | - | - | - | - | 2 | 49 | 3 | 0 | 0 | 1 | 1 | 4 | 0 | - |
| 同時檢出嗎啡&(甲基)安非他命&MDMA&愷他命皆陽性數 | - | - | - | - | - | 0 | 0 | 0 | 0 | 0 | 0 | 1 | 0 | - |
| 同時檢出嗎啡&(甲基)安非他命&MDMA&MDEA皆陽性數 | - | - | - | - | - | 2 | 0 | 0 | 0 | 0 | 0 | 0 | 0 | - |
| 同時檢出嗎啡&(甲基)安非他命&可待因&FM2皆陽性數 | - | - | - | - | - | 0 | 0 | 1 | 2 | 2 | 0 | 2 | 0 | - |
| 同時檢出嗎啡&(甲基)安非他命&MDA&可待因皆陽性數 | - | - | - | - | - | - | - | 1 | 0 | 0 | 0 | 0 | 0 | - |
| 同時檢出嗎啡&(甲基)安非他命&可待因&愷他命皆陽性數 | - | - | - | - | - | 3 | 6 | 1 | 7 | 14 | 1 | 36 | 4 | - |
| 同時檢出嗎啡&(甲基)安非他命&可待因&MDEA皆陽性數 | - | - | - | - | - | 10 | 0 | 0 | 0 | 0 | 0 | 0 | 0 | - |

表一

(一)台灣地區濫用藥物尿液檢驗統計表

單位:件數

| 項目 | 年份 | | | | | | | | | | 98年 | | 99年 | 較去年增減百分比(%)【(b-a)/a*100】 |
|-----------------------------------|-----|-----|-----|-----|-----|-----|-----|-----|-----|-----|-------|-------|-------|--------------------------|
| | 88年 | 89年 | 90年 | 91年 | 92年 | 93年 | 94年 | 95年 | 96年 | 97年 | 1月(a) | 1-12月 | 1月(b) | |
| 同時檢出嗎啡&MDMA&可待因&MDEA皆陽性數 | — | — | — | — | — | 2 | 0 | 0 | 0 | 0 | 0 | 0 | 0 | — |
| 同時檢出嗎啡&MDMA&可待因&愷他命皆陽性數 | — | — | — | — | — | — | — | 0 | 1 | 0 | 0 | 0 | 0 | — |
| 同時檢出嗎啡&(甲基)安非他命&MDMA&可待因&愷他命皆陽性數 | — | — | — | — | — | — | — | 0 | 2 | 0 | 0 | 1 | 0 | — |
| 同時檢出嗎啡&(甲基)安非他命&MDMA&可待因&MDEA皆陽性數 | — | — | — | — | — | 3 | 0 | 0 | 0 | 0 | 0 | 0 | 0 | — |
| 同時檢出(甲基)安非他命&大麻皆陽性數 | — | — | — | — | 3 | 5 | 8 | 10 | 19 | 16 | 0 | 16 | 4 | — |
| 同時檢出(甲基)安非他命&MDMA皆陽性數 | — | — | 10 | 80 | 41 | 183 | 48 | 59 | 49 | 113 | 5 | 99 | 15 | — |
| 同時檢出(甲基)安非他命&MDA皆陽性數 | — | — | — | 34 | 3 | 3 | 1 | 1 | 0 | 3 | 0 | 0 | 0 | — |
| 同時檢出(甲基)安非他命&可待因皆陽性數 | — | — | — | — | — | 12 | 19 | 10 | 25 | 16 | 0 | 16 | 4 | — |
| 同時檢出(甲基)安非他命&FM2皆陽性數 | — | — | — | — | — | 3 | 7 | 1 | 0 | 3 | 0 | 2 | 1 | — |
| 同時檢出(甲基)安非他命&愷他命皆陽性數 | — | — | — | — | 19 | 23 | 37 | 31 | 119 | 197 | 26 | 605 | 94 | — |
| 同時檢出(甲基)安非他命&MDEA皆陽性數 | — | — | — | — | — | 8 | 0 | 0 | 0 | 0 | 0 | 0 | 0 | — |
| 同時檢出(甲基)安非他命&硝甲西洋皆陽性數 | — | — | — | — | — | — | — | — | 1 | 0 | 0 | 4 | 0 | — |
| 同時檢出(甲基)安非他命&大麻&MDMA皆陽性數 | — | — | — | 1 | 0 | 16 | 1 | 1 | 0 | 2 | 0 | 1 | 0 | — |
| 同時檢出(甲基)安非他命&大麻&MDA皆陽性數 | — | — | — | — | — | 0 | 0 | 0 | 0 | 1 | 0 | 0 | 0 | — |
| 同時檢出(甲基)安非他命&大麻&愷他命皆陽性數 | — | — | — | — | — | 2 | 1 | 2 | 1 | 4 | 0 | 2 | 0 | — |
| 同時檢出(甲基)安非他命&大麻&古柯皆陽性數 | — | — | — | — | — | 0 | 1 | 0 | 0 | 0 | 0 | 0 | 0 | — |
| 同時檢出(甲基)安非他命&MDMA&FM2皆陽性數 | — | — | — | — | — | 0 | 1 | 0 | 0 | 0 | 0 | 0 | 0 | — |

表一

(一)台灣地區濫用藥物尿液檢驗統計表

單位:件數

| 項目 | 年份 | | | | | | | | | | 98年 | | 99年 | 較去年增減百分比(%)【(b-a)/a*100】 |
|--------------------------------|-----|-----|-----|-----|-----|-----|-----|-----|-----|-----|-------|-------|-------|--------------------------|
| | 88年 | 89年 | 90年 | 91年 | 92年 | 93年 | 94年 | 95年 | 96年 | 97年 | 1月(a) | 1-12月 | 1月(b) | |
| 同時檢出(甲基)安非他命&MDMA&愷他命皆陽性數 | - | - | - | - | - | 7 | 2 | 15 | 7 | 52 | 1 | 99 | 9 | - |
| 同時檢出(甲基)安非他命&MDMA&MDEA皆陽性數 | - | - | - | - | - | 13 | 0 | 0 | 0 | 0 | 0 | 0 | 0 | - |
| 同時檢出(甲基)安非他命&MDA&愷他命皆陽性數 | - | - | - | - | - | - | - | 0 | 1 | 0 | 0 | 1 | 1 | - |
| 同時檢出(甲基)安非他命&愷他命&硝甲西洋皆陽性數 | - | - | - | - | - | - | - | - | - | 1 | 0 | 1 | 0 | - |
| 同時檢出(甲基)安非他命&大麻&MDMA&愷他命皆陽性數 | - | - | - | - | - | 0 | 1 | 0 | 0 | 0 | 0 | 1 | 0 | - |
| 同時檢出(甲基)安非他命&MDMA&愷他命&MDEA皆陽性數 | - | - | - | - | - | 1 | 0 | 0 | 0 | 0 | 0 | 0 | 0 | - |
| 同時檢出大麻&MDMA皆陽性數 | - | - | - | - | - | - | - | 0 | 2 | 0 | 0 | 0 | 0 | - |
| 同時檢出大麻&MDA皆陽性數 | - | - | - | - | - | - | - | 0 | 4 | 0 | 0 | 1 | 0 | - |
| 同時檢出大麻&可待因皆陽性數 | - | - | - | - | - | 0 | 0 | 1 | 0 | 0 | 0 | 0 | 0 | - |
| 同時檢出大麻&愷他命皆陽性數 | - | - | - | - | - | 0 | 1 | 1 | 9 | 4 | 1 | 11 | 1 | - |
| 同時檢出大麻&MDMA&愷他命皆陽性數 | - | - | - | - | - | 0 | 0 | 1 | 1 | 3 | 0 | 2 | 3 | - |
| 同時檢出大麻&MDA&愷他命皆陽性數 | - | - | - | - | - | 0 | 0 | 0 | 0 | 0 | 0 | 1 | 0 | - |
| 同時檢出MDMA&可待因皆陽性數 | - | - | - | - | - | 2 | 1 | 6 | 1 | 3 | 0 | 1 | 0 | - |
| 同時檢出MDMA&FM2皆陽性數 | - | - | - | - | - | 2 | 1 | 2 | 0 | 0 | 0 | 0 | 0 | - |
| 同時檢出MDMA&愷他命皆陽性數 | - | - | - | - | 34 | 140 | 261 | 235 | 178 | 274 | 12 | 363 | 58 | - |
| 同時檢出MDMA&MDEA皆陽性數 | - | - | - | - | - | 184 | 4 | 5 | 0 | 0 | 0 | 0 | 0 | - |
| 同時檢出MDMA&天使塵皆陽性數 | - | - | - | - | - | 1 | 0 | 0 | 0 | 0 | 0 | 0 | 0 | - |

表一

(一)台灣地區濫用藥物尿液檢驗統計表

單位:件數

| 項目 | 年份 | | | | | | | | | | 98年 | | 99年 | 較去年增減百分比(%)【(b-a)/a*100】 |
|-----------------------|-----|-----|-----|-----|-----|-----|-----|-----|-----|-----|-------|-------|-------|--------------------------|
| | 88年 | 89年 | 90年 | 91年 | 92年 | 93年 | 94年 | 95年 | 96年 | 97年 | 1月(a) | 1-12月 | 1月(b) | |
| 同時檢出MDMA&可待因&愷他命皆陽性數 | - | - | - | - | - | - | - | - | - | 1 | 0 | 0 | 0 | - |
| 同時檢出MDMA&愷他命&MDEA皆陽性數 | - | - | - | - | - | 4 | 2 | 1 | 0 | 0 | 0 | 0 | 0 | - |
| 同時檢出MDMA&愷他命&天使塵皆陽性數 | - | - | - | - | - | 1 | 0 | 0 | 0 | 0 | 0 | 0 | 0 | - |
| 同時檢出MDMA&愷他命&2C-B皆陽性數 | - | - | - | - | - | - | - | 0 | 0 | 0 | 0 | 0 | 0 | - |
| 同時檢出MDMA&愷他命&FM2皆陽性數 | - | - | - | - | - | - | - | - | 1 | 0 | 0 | 0 | 0 | - |
| 同時檢出MDMA&愷他命&硝甲西洋皆陽性數 | - | - | - | - | - | - | - | - | - | 0 | 0 | 2 | 0 | - |
| 同時檢出MDA&愷他命皆陽性數 | - | - | - | - | - | 0 | 6 | 17 | 9 | 12 | 0 | 10 | 6 | - |
| 同時檢出MDA&可待因皆陽性數 | - | - | - | - | - | - | - | 0 | 1 | 0 | 0 | 0 | 0 | - |
| 同時檢出可待因&愷他命皆陽性數 | - | - | - | - | - | 1 | 0 | 0 | 1 | 5 | 0 | 7 | 2 | - |
| 同時檢出FM2&愷他命皆陽性數 | - | - | - | - | - | 8 | 9 | 12 | 3 | 0 | 0 | 1 | 0 | - |
| 同時檢出愷他命&硝甲西洋皆陽性數 | - | - | - | - | - | - | - | - | 4 | 4 | 0 | 1 | 0 | - |
| 同時檢出愷他命&2C-B皆陽性數 | - | - | - | - | - | - | - | 2 | 0 | 0 | 0 | 0 | 0 | - |
| 檢出MDEA陽性數 | - | - | - | - | - | 5 | 0 | 0 | 0 | 0 | 0 | 0 | 0 | - |
| 檢出古柯 陽性數 | - | - | - | - | - | 0 | 5 | 0 | 5 | 1 | 0 | 0 | 0 | - |
| 同時檢出古柯 &二氫去氧嗎啡 皆陽性數 | - | - | - | - | - | 0 | 1 | 0 | 0 | 0 | 0 | 0 | 0 | - |
| 檢出天使塵陽性數 | - | - | - | - | - | 0 | 1 | 0 | 0 | 0 | 0 | 0 | 0 | - |
| 檢出PMMA陽性數 | - | - | - | - | - | 0 | 0 | 0 | 2 | 0 | 0 | 0 | 0 | - |

表一

(一)台灣地區濫用藥物尿液檢驗統計表

單位：件數

| 項目 | 年份 | | | | | | | | | | 98年 | | 99年 | 較去年增減百分比(%)【(b-a)/a*100】 |
|-------------------|-----|-----|-----|-----|-----|-----|-----|-----|-----|-----|-------|-------|-------|--------------------------|
| | 88年 | 89年 | 90年 | 91年 | 92年 | 93年 | 94年 | 95年 | 96年 | 97年 | 1月(a) | 1-12月 | 1月(b) | |
| 檢出硝甲西洋陽性數 | — | — | — | — | — | 0 | 0 | 1 | 11 | 6 | 0 | 2 | 0 | — |
| 檢出4-甲基阿米雷司陽性數 | — | — | — | — | — | 0 | 0 | 0 | 2 | 1 | 0 | 0 | 0 | — |
| 檢出美沙冬陽性數 | — | — | — | — | — | — | — | — | — | 0 | 0 | 6 | 0 | — |
| 檢出佐沛眠(Zolpidem)性數 | — | — | — | — | — | — | — | — | — | 0 | 0 | 1 | 0 | — |

本統計表相關說明如下：

一、資料來源：衛生署認可之濫用藥物尿液檢驗機構、行政院衛生署管制藥品管理局、各縣市(政府)衛生局、法務部調查局、警政署刑事警察局、憲兵司令部。

二、每一檢體之檢驗品項依委驗機構需要而定，並非完全相同；另海洛因在人體中會代謝為嗎啡，故本表不列海洛因欄。

三、「《檢體/嗎啡/(甲基)安非他命》總件數」係指有做《檢體/嗎啡/(甲基)安非他命》檢驗之尿液檢體總件數；另「《檢體/嗎啡/(甲基)安非他命》總陽性數實數」係指尿液檢體有檢出《毒品/嗎啡/(甲基)安非他命》成份者之和。一個檢體無論檢出一種或多種毒品成份，皆只算檢體陽性數一件；另「檢出○○陽性數」係指尿液檢體中僅檢出○○，而未檢出其他毒品成份者，同時檢出○○&其他毒品成份者不計算在內，但其中檢出MDMA者包括僅檢出MDMA及同時檢出MDMA&MDA者，檢出(甲基)安非他命者包括僅檢出甲基安非他命或安非他命者及同時檢出甲基安非他命&安非他命者。

四、MDMA陽性件數統計由88年3月起迄今；另92年之前，多重藥物檢出僅計算衛生機關及司法機關之檢體。

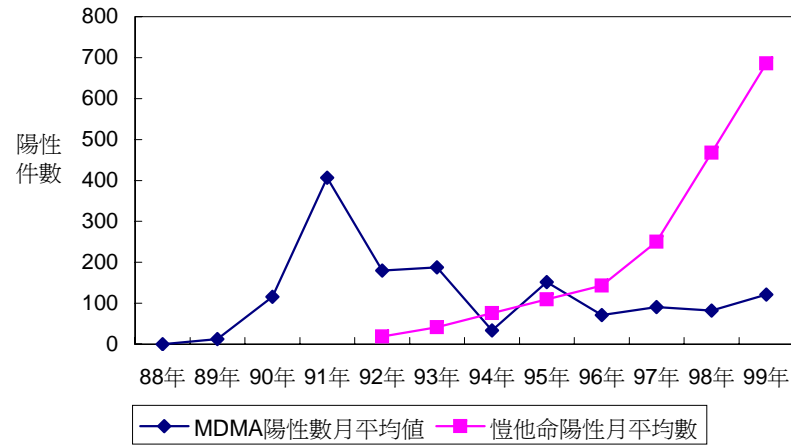
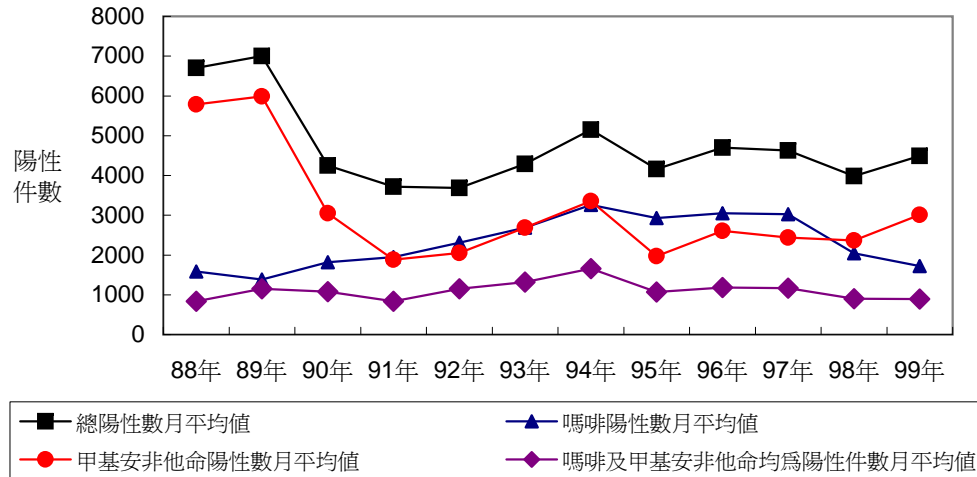
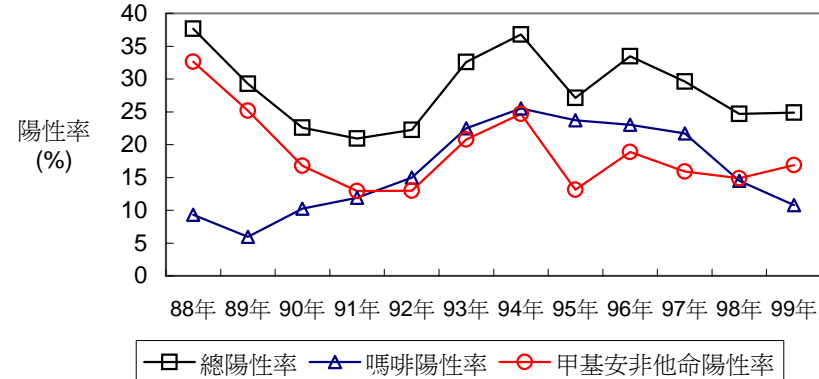
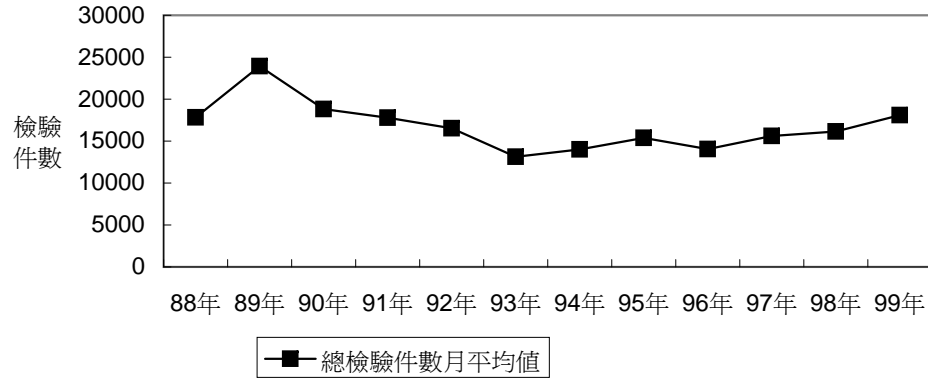
五、“—”係指因個案數太少，故不予比較同期增減百分比。

濫用藥物尿液檢驗相關統計表填表說明

1. 「檢體總件數」係指檢驗尿液檢體之總件數。
2. 「檢體總陽性數實數」係指尿液檢體有檢驗出毒品(或管制藥品)成份者之和。一個檢體無論檢驗出一種或多種毒品(或管制藥品)成份，皆只算檢體陽性數一件。
3. 「%」計算方式為實數除以總件數乘以100，四捨五入至小數點下一位。
4. 「嗎啡總件數」係指有做嗎啡檢驗之尿液檢體總件數。
5. 「嗎啡總陽性數實數」係指尿液檢體中檢出嗎啡者。不論是單獨檢出嗎啡或同時檢出嗎啡&其他毒品(或管制藥成份者，皆只算陽性數一件)。
6. 「(甲基)安非他命總件數」係指有做(甲基)安非他命檢驗之尿液檢體總件數。
7. 「(甲基)安非他命總陽性數實數」，係指尿液檢體中檢出甲基安非他命或安非他命者。不論是單獨檢出甲基安非他命、單獨檢出安非他命、或同時檢出甲基安非他命&安非他命，或同時檢出(甲基)安非他命&其他毒品(或管制藥品)成份者，皆只算陽性數一件。
8. 「檢出MDMA陽性數」係指單獨檢出MDMA或同時檢出MDMA & MDA者之和。
9. 「檢出(甲基)安非他命陽性數」係指單獨檢出甲基安非他命、單獨檢出安非他命、同時檢出甲基安非他命&安非他命者之和。
10. 「檢出嗎啡陽性數」係指尿液檢體中僅檢出嗎啡，而未檢出其他毒品(或管制藥品)成份者，同時檢出嗎啡&其他毒品(或管制藥品)成份者不計算在內。「檢出大麻陽性數」、「檢出MDA陽性數」、「檢出可待因 陽性數」、「檢出乙醯基可待因陽性數」、「檢出Tromadol陽性數」、「檢出FM2陽性數」、「檢出ketamine陽性數」等項目依此類推。
11. 「同時檢出(甲基)安非他命&嗎啡皆陽性數」係指尿液檢體中同時檢出嗎啡&甲基安非他命、嗎啡&安非他命、嗎啡&甲基安非他命&安非他命之和，同時檢出其他毒品(或管制藥品)成份者不計算在內。其他多重檢出包含(甲基)安非他命之項目，依此類推。
12. 「同時檢出MDMA&嗎啡皆陽性數」係指尿液檢體中同時檢出嗎啡&MDMA或嗎啡&MDMA & MDA之和，同時檢出其他毒品(或管制藥品)成份者不計算在內。其他多重檢出包含MDMA之項目，依此類推。
13. 「同時檢出嗎啡&可待因皆陽性數」係指尿液檢體中同時檢出嗎啡&可待因兩項，而未檢出其他毒品(或管制藥品)成份者。同時檢出其他毒品(或管制藥品)成份者不計算在內。其他多重檢出項目不包括(甲基)安非他命及MDMA者，依此類推。

台灣地區濫用藥物尿液檢驗統計圖

88年~99年



資料來源：衛生署認可之濫用藥物尿液檢驗機構、行政院衛生署食品藥物管理局、各縣市(政府)衛生局、法務部調查局、警政署刑事警察局、憲兵司令部。

註1：海洛因於人體會代謝成嗎啡。

註2：嗎啡及甲基安非他命同時檢測出之資料，分別包含於嗎啡陽性件數、甲基安非他命陽性件數統計數據內，嗎啡及甲基安非他命同時檢測出之資料亦包含嗎啡及甲基安非他命併同檢出其他藥物。

註3：曲線表全部來源但不包括慈濟大學88年、89年及長榮大學88年之檢驗陽性件數。

表二

台灣地區檢驗涉嫌毒品及管制藥品案件之非尿液檢體統計表

(Statistical Table for Drugs found in Drugs and Controlled Drugs Involved Cases in Taiwan)

單位:案件數

| 年/月 檢出成份 | 88年 | 89年 | 90年 | 91年 | 92年 | 93年 | 94年 | 95年 | 96年 | 97年 | 98年 | | 99年 | 歷年總件數 |
|------------------------|-------|-------|-------|-------|-------|-------|-------|-------|-------|-------|------|-------|------|--------|
| | | | | | | | | | | | 1月 | 1-12月 | 1月 | |
| 總計 | 11643 | 15260 | 11271 | 23281 | 19642 | 29962 | 37585 | 33892 | 36340 | 38112 | 2234 | 32464 | 2747 | 294433 |
| 2C-B(4-溴2,5-二甲氧基苯乙基胺) | 0 | 0 | 0 | 0 | 0 | 0 | 5 | 8 | 6 | 1 | 0 | 6 | 0 | 26 |
| Alprazolam(阿普唑他) | 0 | 0 | 3 | 0 | 1 | 1 | 3 | 5 | 9 | 2 | 0 | 8 | 1 | 33 |
| Amphetamine(安非他命) | 0 | 0 | 0 | 0 | 0 | 0 | 0 | 0 | 8 | 1 | 0 | 6 | 0 | 15 |
| Barbital(巴比妥) | 0 | 0 | 0 | 100 | 3 | 0 | 0 | 0 | 0 | 0 | 0 | 3 | 0 | 106 |
| Bromazepam(溴西泮) | 1 | 1 | 2 | 3 | 0 | 1 | 2 | 0 | 2 | 3 | 0 | 2 | 0 | 17 |
| Buprenorphine(丁基原啡因) | 0 | 0 | 0 | 0 | 0 | 0 | 0 | 1 | 1 | 1 | 0 | 6 | 0 | 9 |
| Cannabis(大麻) | 203 | 447 | 306 | 490 | 437 | 532 | 399 | 396 | 36 | 3 | 0 | 25 | 16 | 3290 |
| Cathine(去甲假麻黃鹼) | 0 | 6 | 0 | 0 | 0 | 0 | 0 | 0 | 0 | 1 | 0 | 0 | 0 | 7 |
| Chlordiazepoxide(氯二氮平) | 0 | 0 | 0 | 0 | 5 | 4 | 5 | 3 | 2 | 3 | 0 | 5 | 2 | 29 |
| Clobenzorex(氯苄雷司) | 0 | 0 | 0 | 0 | 0 | 0 | 0 | 0 | 5 | 6 | 0 | 3 | 0 | 14 |
| Clonazepam(氯硝西泮) | 0 | 0 | 0 | 0 | 1 | 3 | 3 | 8 | 5 | 14 | 2 | 7 | 0 | 43 |
| Cocaine(古柯鹼) | 3 | 26 | 2 | 4 | 4 | 4 | 6 | 9 | 15 | 5 | 0 | 14 | 0 | 92 |
| Codeine(可待因) | 1 | 11 | 9 | 7 | 16 | 10 | 5 | 12 | 15 | 12 | 0 | 13 | 1 | 112 |
| Diazepam(安定) | 138 | 71 | 35 | 35 | 36 | 30 | 37 | 45 | 35 | 8 | 1 | 35 | 5 | 511 |
| Dihydrocodeine(二氫可待因) | 0 | 3 | 3 | 1 | 0 | 0 | 0 | 0 | 0 | 1 | 0 | 1 | 0 | 9 |

表二

台灣地區檢驗涉嫌毒品及管制藥品案件之非尿液檢體統計表

(Statistical Table for Drugs found in Drugs and Controlled Drugs Involved Cases in Taiwan)

單位:案件數

| 年/月 檢出成份 | 88年 | 89年 | 90年 | 91年 | 92年 | 93年 | 94年 | 95年 | 96年 | 97年 | 98年 | | 99年 | 歷年總件數 |
|--------------------------|-------|-------|-------|-------|-------|-------|-------|-------|-------|-------|------|-------|------|--------|
| | | | | | | | | | | | 1月 | 1-12月 | 1月 | |
| 總計 | 11643 | 15260 | 11271 | 23281 | 19642 | 29962 | 37585 | 33892 | 36340 | 38112 | 2234 | 32464 | 2747 | 294433 |
| Diphenoxylate(狄芬諾西萊) | 0 | 0 | 0 | 0 | 2 | 1 | 8 | 17 | 10 | 2 | 1 | 9 | 0 | 50 |
| DMA(2,5-二甲氧基安非他命) | 0 | 0 | 0 | 0 | 0 | 0 | 0 | 9 | 0 | 0 | 1 | 1 | 0 | 11 |
| Ephedrine(麻黃) | 2 | 3 | 3 | 10 | 9 | 34 | 43 | 78 | 44 | 52 | 6 | 40 | 0 | 324 |
| Estazolam(舒樂安定) | 1 | 2 | 3 | 3 | 5 | 5 | 7 | 8 | 3 | 8 | 1 | 4 | 0 | 50 |
| Fludiazepam(氟地西洋) | 0 | 1 | 3 | 0 | 0 | 0 | 4 | 2 | 2 | 0 | 0 | 4 | 0 | 16 |
| Flurazepam(氟安定) | 1 | 1 | 3 | 1 | 0 | 2 | 2 | 2 | 6 | 0 | 0 | 3 | 1 | 22 |
| FM2 | 92 | 46 | 26 | 700 | 65 | 75 | 121 | 73 | 112 | 127 | 9 | 99 | 15 | 1560 |
| GHB(伽瑪羥基丁酸) | 0 | 0 | 0 | 1 | 12 | 6 | 1 | 0 | 0 | 0 | 0 | 1 | 0 | 21 |
| Heroin(海洛因) | 3791 | 5688 | 4944 | 5998 | 7114 | 12691 | 17496 | 15000 | 17037 | 18333 | 972 | 8893 | 384 | 118341 |
| Ketamine(愷他命) | 0 | 9 | 54 | 1234 | 2142 | 855 | 762 | 1412 | 2641 | 3172 | 251 | 5200 | 587 | 18319 |
| Lorazepam(勞拉西洋) | 187 | 7 | 7 | 4 | 6 | 12 | 12 | 33 | 8 | 12 | 0 | 13 | 1 | 302 |
| MDA(3,4-亞甲基雙氧安非他命) | 0 | 0 | 2 | 155 | 184 | 9 | 5 | 52 | 24 | 44 | 2 | 19 | 1 | 497 |
| MDEA(3,4-亞甲基雙氧-N-乙基安非他命) | 0 | 0 | 0 | 0 | 0 | 1 | 0 | 4 | 0 | 0 | 0 | 5 | 0 | 10 |
| MDMA | 23 | 58 | 90 | 3470 | 1407 | 1225 | 781 | 1013 | 909 | 715 | 39 | 476 | 36 | 10242 |
| Methadone(美沙冬) | 1 | 106 | 2 | 8 | 2 | 1 | 5 | 2 | 5 | 7 | 1 | 43 | 17 | 200 |

表二

台灣地區檢驗涉嫌毒品及管制藥品案件之非尿液檢體統計表

(Statistical Table for Drugs found in Drugs and Controlled Drugs Involved Cases in Taiwan)

單位:案件數

| 年/月 檢出成份 | 88年 | 89年 | 90年 | 91年 | 92年 | 93年 | 94年 | 95年 | 96年 | 97年 | 98年 | | 99年 | 歷年總件數 |
|--------------------------------------|-------|-------|-------|-------|-------|-------|-------|-------|-------|-------|------|-------|------|--------|
| | | | | | | | | | | | 1月 | 1-12月 | 1月 | |
| 總計 | 11643 | 15260 | 11271 | 23281 | 19642 | 29962 | 37585 | 33892 | 36340 | 38112 | 2234 | 32464 | 2747 | 294433 |
| Methamphetamine(甲基安非他命) | 5337 | 6435 | 2820 | 4259 | 4571 | 9865 | 12937 | 9561 | 11875 | 11158 | 687 | 11697 | 1119 | 92321 |
| Methylephedrine(甲基麻黃) | 0 | 0 | 2 | 3 | 0 | 59 | 22 | 62 | 13 | 29 | 3 | 34 | 2 | 229 |
| Mifepristone(美服培酮) | 0 | 0 | 1 | 8 | 3 | 0 | 1 | 1 | 0 | 0 | 0 | 0 | 0 | 14 |
| Morphine(嗎啡) | 13 | 8 | 5 | 10 | 2 | 3 | 1 | 19 | 5 | 19 | 0 | 8 | 0 | 93 |
| N,N-Dimethylamphetamine(N,N-二甲基安非他命) | 0 | 0 | 0 | 16 | 16 | 62 | 18 | 60 | 26 | 35 | 1 | 5 | 0 | 239 |
| Nimetazepam(3)(硝甲西泮(3)) | 0 | 0 | 0 | 0 | 0 | 0 | 0 | 44 | 224 | 316 | 22 | 346 | 41 | 993 |
| Nimetazepam(4)(硝甲西泮(4)) | 1 | 7 | 2 | 14 | 29 | 197 | 293 | 103 | 0 | 0 | 0 | 0 | 0 | 646 |
| Nitrazepam(硝西泮) | 61 | 4 | 4 | 9 | 7 | 27 | 49 | 63 | 17 | 16 | 0 | 17 | 1 | 275 |
| Nordiazepam(去甲西泮) | 1 | 1 | 0 | 0 | 0 | 1 | 1 | 0 | 3 | 0 | 0 | 3 | 1 | 11 |
| Oxazolam(噁唑他) | 32 | 1 | 3 | 0 | 1 | 1 | 1 | 5 | 0 | 2 | 1 | 3 | 0 | 50 |
| Phencyclidine(PCP)(苯環利定) | 0 | 0 | 0 | 0 | 0 | 0 | 1 | 11 | 0 | 0 | 0 | 0 | 0 | 12 |
| Phenobarbital(苯巴比妥) | 0 | 0 | 0 | 3 | 1 | 1 | 5 | 4 | 2 | 2 | 0 | 0 | 0 | 18 |
| Phentermine(甲基苯乙基胺) | 21 | 13 | 2 | 1 | 0 | 0 | 0 | 1 | 0 | 0 | 0 | 0 | 1 | 39 |
| Phenylpropanolamine(去甲麻黃) | 0 | 0 | 1 | 3 | 3 | 0 | 3 | 11 | 31 | 15 | 0 | 11 | 0 | 78 |
| PMA(4-甲氧基安非他命) | 0 | 0 | 0 | 0 | 0 | 0 | 0 | 5 | 0 | 0 | 0 | 0 | 0 | 5 |

表二

台灣地區檢驗涉嫌毒品及管制藥品案件之非尿液檢體統計表

(Statistical Table for Drugs found in Drugs and Controlled Drugs Involved Cases in Taiwan)

單位:案件數

| 年/月 檢出成份 | 88年 | 89年 | 90年 | 91年 | 92年 | 93年 | 94年 | 95年 | 96年 | 97年 | 98年 | | 99年 | 歷年總件數 |
|---|-------|-------|-------|-------|-------|-------|-------|-------|-------|-------|------|-------|------|--------|
| | | | | | | | | | | | 1月 | 1-12月 | 1月 | |
| 總計 | 11643 | 15260 | 11271 | 23281 | 19642 | 29962 | 37585 | 33892 | 36340 | 38112 | 2234 | 32464 | 2747 | 294433 |
| PMEA(3)(對-甲氧基乙基安非他命) | 0 | 0 | 0 | 0 | 0 | 0 | 0 | 0 | 0 | 0 | 0 | 10 | 0 | 10 |
| PMMA(對-甲氧基甲基安非他命) | 0 | 0 | 0 | 0 | 0 | 0 | 0 | 71 | 209 | 91 | 19 | 60 | 2 | 452 |
| Pseudoephedrine(假麻黃) | 4 | 3 | 8 | 2 | 3 | 4 | 31 | 7 | 11 | 19 | 3 | 101 | 8 | 204 |
| Tetrahydrocannabinol(四氫大麻酚) | 0 | 0 | 0 | 0 | 0 | 2 | 9 | 131 | 613 | 567 | 27 | 440 | 23 | 1812 |
| Tramadol(3)(特拉嗎竇(3)) | 2 | 2 | 17 | 9 | 24 | 15 | 21 | 19 | 1 | 0 | 0 | 0 | 0 | 110 |
| Tramadol(4)(特拉嗎竇(4)) | 0 | 0 | 0 | 0 | 0 | 0 | 0 | 0 | 5 | 13 | 0 | 16 | 4 | 38 |
| Triazolam(三唑他) | 34 | 29 | 27 | 4 | 42 | 4 | 7 | 2 | 2 | 2 | 0 | 3 | 1 | 157 |
| Zolpidem(佐沛眠) | 0 | 0 | 0 | 2 | 4 | 6 | 9 | 31 | 27 | 24 | 2 | 22 | 0 | 127 |
| Zopiclone(唑匹可隆) | 1 | 0 | 0 | 2 | 0 | 4 | 1 | 5 | 0 | 1 | 0 | 5 | 0 | 19 |
| 2C-B(4-溴2,5-二甲氧基苯乙基胺)、Caffeine(咖啡因) | 0 | 0 | 0 | 0 | 0 | 0 | 0 | 6 | 1 | 0 | 0 | 0 | 0 | 7 |
| Amphetamine(安非他命)、Caffeine(咖啡因) | 0 | 0 | 0 | 0 | 0 | 0 | 0 | 0 | 0 | 1 | 0 | 8 | 0 | 9 |
| Amphetamine(安非他命)、MDMA | 0 | 0 | 0 | 2 | 6 | 10 | 0 | 0 | 0 | 0 | 0 | 0 | 0 | 18 |
| Amphetamine(安非他命)、Methamphetamine(甲基安非他命) | 0 | 0 | 0 | 0 | 1 | 7 | 5 | 12 | 170 | 12 | 1 | 13 | 0 | 221 |
| Amphetamine(安非他命)、Phenylpropanolamine(去甲麻黃) | 0 | 0 | 0 | 0 | 0 | 0 | 0 | 0 | 5 | 1 | 0 | 0 | 0 | 6 |
| Cannabis(大麻)、Ketamine(愷他命) | 0 | 0 | 6 | 1 | 5 | 5 | 1 | 4 | 2 | 1 | 0 | 0 | 0 | 25 |

表二

台灣地區檢驗涉嫌毒品及管制藥品案件之非尿液檢體統計表

(Statistical Table for Drugs found in Drugs and Controlled Drugs Involved Cases in Taiwan)

單位:案件數

| 年/月 檢出成份 | 88年 | 89年 | 90年 | 91年 | 92年 | 93年 | 94年 | 95年 | 96年 | 97年 | 98年 | | 99年 | 歷年總件數 |
|--|-------|-------|-------|-------|-------|-------|-------|-------|-------|-------|------|-------|------|--------|
| | | | | | | | | | | | 1月 | 1-12月 | 1月 | |
| 總計 | 11643 | 15260 | 11271 | 23281 | 19642 | 29962 | 37585 | 33892 | 36340 | 38112 | 2234 | 32464 | 2747 | 294433 |
| Cannabis(大麻)、Nicotine(尼古丁) | 0 | 0 | 0 | 0 | 0 | 0 | 5 | 0 | 0 | 0 | 0 | 0 | 0 | 5 |
| Cannabis(大麻)、Tetrahydrocannabinol(四氫大麻酚) | 0 | 0 | 0 | 0 | 0 | 0 | 0 | 5 | 0 | 0 | 0 | 0 | 0 | 5 |
| Chlordiazepoxide(氯二氮平)、Dicyclomine | 0 | 0 | 0 | 0 | 0 | 0 | 0 | 1 | 1 | 2 | 0 | 4 | 0 | 8 |
| Clobenzorex(氯苳雷司)、Caffeine(咖啡因) | 0 | 0 | 0 | 0 | 0 | 0 | 0 | 0 | 5 | 0 | 0 | 2 | 0 | 7 |
| Cocaine(古柯鹼)、Heroin(海洛因) | 0 | 0 | 0 | 2 | 2 | 0 | 0 | 0 | 1 | 0 | 0 | 0 | 0 | 5 |
| Codeine(可待因)、Acetaminophen(對位乙醯氨基酚) | 0 | 0 | 1 | 1 | 2 | 0 | 2 | 2 | 1 | 2 | 0 | 1 | 0 | 12 |
| Codeine(可待因)、Methamphetamine(甲基安非他命) | 0 | 0 | 0 | 0 | 0 | 2 | 5 | 0 | 0 | 0 | 0 | 0 | 0 | 7 |
| Diazepam(安定)、Caffeine(咖啡因) | 0 | 0 | 0 | 4 | 2 | 1 | 0 | 1 | 0 | 0 | 0 | 1 | 0 | 9 |
| Diazepam(安定)、Diphenhydramine(二苯安明) | 0 | 0 | 0 | 0 | 7 | 2 | 0 | 0 | 0 | 2 | 0 | 0 | 0 | 11 |
| Diazepam(安定)、Estazolam(舒樂安定) | 0 | 1 | 1 | 0 | 0 | 0 | 0 | 0 | 0 | 1 | 0 | 2 | 0 | 5 |
| Diazepam(安定)、Lorazepam(勞拉西泮) | 0 | 0 | 0 | 0 | 0 | 0 | 0 | 0 | 3 | 11 | 2 | 20 | 0 | 36 |
| Diazepam(安定)、Nimetazepam(4)(硝甲西泮(4)) | 0 | 0 | 0 | 0 | 0 | 1 | 2 | 2 | 0 | 0 | 0 | 0 | 0 | 5 |
| Diazepam(安定)、Nitrazepam(硝西泮) | 0 | 0 | 1 | 0 | 0 | 4 | 3 | 0 | 0 | 0 | 0 | 0 | 0 | 8 |
| Ephedrine(麻黃)、Pseudoephedrine(假麻黃) | 0 | 0 | 0 | 0 | 0 | 0 | 2 | 3 | 2 | 1 | 0 | 7 | 1 | 16 |
| Estazolam(舒樂安定)、Nitrazepam(硝西泮) | 0 | 6 | 0 | 0 | 0 | 0 | 0 | 0 | 0 | 0 | 0 | 0 | 0 | 6 |

表二

台灣地區檢驗涉嫌毒品及管制藥品案件之非尿液檢體統計表

(Statistical Table for Drugs found in Drugs and Controlled Drugs Involved Cases in Taiwan)

單位:案件數

| 年/月 檢出成份 | 88年 | 89年 | 90年 | 91年 | 92年 | 93年 | 94年 | 95年 | 96年 | 97年 | 98年 | | 99年 | 歷年總件數 |
|---|-------|-------|-------|-------|-------|-------|-------|-------|-------|-------|------|-------|------|--------|
| | | | | | | | | | | | 1月 | 1-12月 | 1月 | |
| 總計 | 11643 | 15260 | 11271 | 23281 | 19642 | 29962 | 37585 | 33892 | 36340 | 38112 | 2234 | 32464 | 2747 | 294433 |
| FM2、Ketamine(愷他命) | 0 | 0 | 0 | 3 | 1 | 2 | 0 | 1 | 1 | 1 | 0 | 2 | 0 | 11 |
| Heroin(海洛因)、6-Acetylmorphine(6-乙醯嗎啡) | 0 | 0 | 0 | 0 | 0 | 0 | 0 | 0 | 0 | 0 | 0 | 8 | 0 | 8 |
| Heroin(海洛因)、Acetaminophen(對位乙醯氨基酚) | 39 | 65 | 7 | 25 | 0 | 0 | 3 | 144 | 15 | 14 | 1 | 24 | 0 | 337 |
| Heroin(海洛因)、Acetylcodeine(乙醯可待因) | 0 | 0 | 0 | 0 | 0 | 0 | 0 | 0 | 1 | 2 | 0 | 805 | 135 | 943 |
| Heroin(海洛因)、Acetyldihydrocodeine(乙醯二氫可待因) | 0 | 0 | 0 | 0 | 0 | 7 | 0 | 0 | 0 | 0 | 0 | 0 | 0 | 7 |
| Heroin(海洛因)、Caffeine(咖啡因) | 1225 | 1354 | 1227 | 560 | 930 | 1018 | 897 | 2092 | 711 | 1635 | 42 | 559 | 22 | 12272 |
| Heroin(海洛因)、Cannabis(大麻) | 0 | 0 | 0 | 1 | 1 | 2 | 0 | 1 | 0 | 0 | 0 | 0 | 0 | 5 |
| Heroin(海洛因)、Chlorpheniramine(氯芬尼拉明) | 6 | 1 | 0 | 0 | 0 | 12 | 18 | 4 | 5 | 0 | 1 | 1 | 0 | 48 |
| Heroin(海洛因)、Codeine(可待因) | 0 | 0 | 0 | 0 | 0 | 0 | 0 | 0 | 23 | 9 | 0 | 7 | 0 | 39 |
| Heroin(海洛因)、Dextromethorphan(德磋商蘇芬) | 0 | 0 | 0 | 0 | 0 | 0 | 0 | 0 | 0 | 9 | 0 | 3 | 0 | 12 |
| Heroin(海洛因)、Diazepam(安定) | 3 | 2 | 0 | 1 | 2 | 1 | 0 | 0 | 0 | 0 | 0 | 0 | 0 | 9 |
| Heroin(海洛因)、Diphenhydramine(二苯安明) | 1 | 4 | 1 | 1 | 0 | 22 | 17 | 4 | 0 | 1 | 0 | 3 | 0 | 54 |
| Heroin(海洛因)、Dyphylline(泰非林) | 0 | 0 | 0 | 0 | 0 | 3 | 14 | 35 | 1 | 1 | 0 | 1 | 0 | 55 |
| Heroin(海洛因)、FM2 | 0 | 0 | 0 | 1 | 0 | 0 | 1 | 3 | 0 | 3 | 2 | 4 | 0 | 14 |
| Heroin(海洛因)、Hydroxymethylfurfural(羥甲基糠醛) | 0 | 0 | 0 | 0 | 0 | 0 | 0 | 0 | 21 | 27 | 0 | 1 | 0 | 49 |

表二

台灣地區檢驗涉嫌毒品及管制藥品案件之非尿液檢體統計表

(Statistical Table for Drugs found in Drugs and Controlled Drugs Involved Cases in Taiwan)

單位:案件數

| 年/月 檢出成份 | 88年 | 89年 | 90年 | 91年 | 92年 | 93年 | 94年 | 95年 | 96年 | 97年 | 98年 | | 99年 | 歷年總件數 |
|--------------------------------------|-------|-------|-------|-------|-------|-------|-------|-------|-------|-------|------|-------|------|--------|
| | | | | | | | | | | | 1月 | 1-12月 | 1月 | |
| 總計 | 11643 | 15260 | 11271 | 23281 | 19642 | 29962 | 37585 | 33892 | 36340 | 38112 | 2234 | 32464 | 2747 | 294433 |
| Heroin(海洛因)、Ketamine(愷他命) | 0 | 0 | 7 | 23 | 8 | 2 | 7 | 11 | 36 | 52 | 7 | 48 | 4 | 205 |
| Heroin(海洛因)、Lidocaine(利度卡因) | 16 | 32 | 72 | 2 | 2 | 5 | 1 | 59 | 54 | 59 | 1 | 52 | 0 | 355 |
| Heroin(海洛因)、MDMA | 0 | 0 | 0 | 0 | 0 | 0 | 0 | 1 | 0 | 1 | 0 | 6 | 0 | 8 |
| Heroin(海洛因)、Methamphetamine(甲基安非他命) | 49 | 79 | 56 | 45 | 48 | 191 | 431 | 115 | 97 | 82 | 7 | 90 | 5 | 1295 |
| Heroin(海洛因)、Morphine(嗎啡) | 0 | 0 | 0 | 0 | 0 | 0 | 0 | 1 | 2 | 7 | 0 | 15 | 0 | 25 |
| Heroin(海洛因)、Nicotinamide(菸鹼醯胺) | 0 | 0 | 0 | 0 | 0 | 0 | 0 | 5 | 14 | 23 | 4 | 33 | 0 | 79 |
| Heroin(海洛因)、Nicotine(尼古丁) | 0 | 0 | 0 | 0 | 0 | 10 | 19 | 12 | 6 | 29 | 1 | 24 | 4 | 105 |
| Heroin(海洛因)、Phenacetin(非那西汀) | 1 | 6 | 1 | 0 | 0 | 0 | 0 | 0 | 1 | 2 | 0 | 0 | 0 | 11 |
| Heroin(海洛因)、Phenazocine(吩那唑新) | 6 | 5 | 0 | 0 | 0 | 0 | 0 | 0 | 0 | 0 | 0 | 0 | 0 | 11 |
| Heroin(海洛因)、Phenazone(安替比林) | 0 | 0 | 0 | 0 | 0 | 37 | 3 | 2 | 0 | 0 | 0 | 0 | 0 | 42 |
| Heroin(海洛因)、Phenobarbital(苯巴比妥) | 0 | 0 | 0 | 3 | 0 | 4 | 1 | 2 | 0 | 0 | 0 | 0 | 0 | 10 |
| Heroin(海洛因)、Piracetam | 0 | 0 | 0 | 0 | 0 | 0 | 0 | 0 | 0 | 1 | 0 | 4 | 0 | 5 |
| Heroin(海洛因)、Procaine(普卡因) | 127 | 120 | 66 | 0 | 1 | 0 | 4 | 223 | 89 | 62 | 7 | 83 | 1 | 783 |
| Heroin(海洛因)、Theophylline(氨基乙醯茶鹼) | 0 | 0 | 0 | 0 | 0 | 11 | 28 | 1 | 1 | 0 | 0 | 0 | 0 | 41 |
| Ketamine(愷他命)、Acetaminophen(對位乙醯氨基酚) | 0 | 0 | 2 | 3 | 20 | 129 | 179 | 61 | 19 | 15 | 0 | 28 | 2 | 458 |

表二

台灣地區檢驗涉嫌毒品及管制藥品案件之非尿液檢體統計表

(Statistical Table for Drugs found in Drugs and Controlled Drugs Involved Cases in Taiwan)

單位:案件數

| 年/月 檢出成份 | 88年 | 89年 | 90年 | 91年 | 92年 | 93年 | 94年 | 95年 | 96年 | 97年 | 98年 | | 99年 | 歷年總件數 |
|---|-------|-------|-------|-------|-------|-------|-------|-------|-------|-------|------|-------|------|--------|
| | | | | | | | | | | | 1月 | 1-12月 | 1月 | |
| 總計 | 11643 | 15260 | 11271 | 23281 | 19642 | 29962 | 37585 | 33892 | 36340 | 38112 | 2234 | 32464 | 2747 | 294433 |
| Ketamine(愷他命)、Aspirin(乙醯水楊酸) | 0 | 0 | 0 | 0 | 0 | 4 | 1 | 0 | 0 | 0 | 0 | 0 | 0 | 5 |
| Ketamine(愷他命)、Barbital(巴比妥) | 0 | 0 | 0 | 30 | 6 | 1 | 0 | 0 | 0 | 0 | 0 | 0 | 0 | 37 |
| Ketamine(愷他命)、Caffeine(咖啡因) | 0 | 0 | 6 | 74 | 21 | 25 | 79 | 18 | 6 | 1 | 0 | 23 | 1 | 254 |
| Ketamine(愷他命)、Dextromethorphan(德磋商蘇芬) | 0 | 0 | 0 | 0 | 0 | 0 | 58 | 0 | 0 | 0 | 0 | 0 | 0 | 58 |
| Ketamine(愷他命)、Diazepam(安定) | 0 | 0 | 0 | 2 | 21 | 6 | 2 | 0 | 0 | 0 | 0 | 0 | 0 | 31 |
| Ketamine(愷他命)、Diphenhydramine(二苯安明) | 0 | 0 | 0 | 1 | 0 | 0 | 2 | 4 | 0 | 0 | 0 | 0 | 0 | 7 |
| Ketamine(愷他命)、Ephedrine(麻黃) | 0 | 0 | 0 | 9 | 0 | 0 | 2 | 1 | 0 | 1 | 0 | 0 | 1 | 14 |
| Ketamine(愷他命)、Ethenzamide(Ethoxybenzamide)(乙氧基苯胺) | 0 | 0 | 0 | 2 | 7 | 4 | 5 | 0 | 1 | 0 | 0 | 0 | 0 | 19 |
| Ketamine(愷他命)、Lidocaine(利度卡因) | 0 | 0 | 0 | 11 | 2 | 5 | 18 | 9 | 3 | 0 | 0 | 7 | 0 | 55 |
| Ketamine(愷他命)、Nicotine(尼古丁) | 0 | 0 | 1 | 0 | 0 | 1 | 2 | 25 | 24 | 21 | 2 | 91 | 5 | 172 |
| Ketamine(愷他命)、Nimetazepam(3)(硝甲西泮(3)) | 0 | 0 | 0 | 0 | 0 | 0 | 0 | 1 | 1 | 4 | 0 | 9 | 1 | 16 |
| Ketamine(愷他命)、Nimetazepam(4)(硝甲西泮(4)) | 0 | 0 | 0 | 0 | 0 | 4 | 7 | 0 | 0 | 0 | 0 | 0 | 0 | 11 |
| Ketamine(愷他命)、Phenobarbital(苯巴比妥) | 0 | 0 | 0 | 1 | 6 | 10 | 3 | 1 | 0 | 1 | 0 | 0 | 0 | 22 |
| Ketamine(愷他命)、PMMA(對-甲氧基甲基安非他命) | 0 | 0 | 0 | 0 | 0 | 0 | 0 | 9 | 6 | 5 | 2 | 2 | 0 | 24 |
| Ketamine(愷他命)、Procaine(普卡因) | 0 | 0 | 0 | 3 | 1 | 5 | 1 | 2 | 0 | 4 | 0 | 19 | 0 | 35 |

表二

台灣地區檢驗涉嫌毒品及管制藥品案件之非尿液檢體統計表

(Statistical Table for Drugs found in Drugs and Controlled Drugs Involved Cases in Taiwan)

單位:案件數

| 年/月 檢出成份 | 88年 | 89年 | 90年 | 91年 | 92年 | 93年 | 94年 | 95年 | 96年 | 97年 | 98年 | | 99年 | 歷年總件數 |
|---|-------|-------|-------|-------|-------|-------|-------|-------|-------|-------|------|-------|------|--------|
| | | | | | | | | | | | 1月 | 1-12月 | 1月 | |
| 總計 | 11643 | 15260 | 11271 | 23281 | 19642 | 29962 | 37585 | 33892 | 36340 | 38112 | 2234 | 32464 | 2747 | 294433 |
| MDA(3,4-亞甲基雙氧安非他命)、Caffeine(咖啡因) | 0 | 0 | 0 | 0 | 0 | 1 | 0 | 6 | 9 | 10 | 0 | 10 | 11 | 47 |
| MDA(3,4-亞甲基雙氧安非他命)、Ketamine(愷他命) | 0 | 0 | 0 | 24 | 17 | 1 | 0 | 0 | 29 | 2 | 0 | 0 | 0 | 73 |
| MDA(3,4-亞甲基雙氧安非他命)、MDMA | 0 | 0 | 0 | 33 | 73 | 11 | 17 | 16 | 1 | 2 | 0 | 8 | 0 | 161 |
| MDA(3,4-亞甲基雙氧安非他命)、Methamphetamine(甲基安非他命) | 0 | 0 | 0 | 2 | 6 | 0 | 0 | 0 | 0 | 0 | 0 | 0 | 0 | 8 |
| MDA(3,4-亞甲基雙氧安非他命)、Phencyclidine(PCP)(苯環利定) | 0 | 0 | 0 | 0 | 0 | 0 | 1 | 7 | 8 | 0 | 0 | 0 | 0 | 16 |
| MDA(3,4-亞甲基雙氧安非他命)、PMMA(對-甲氧基甲基安非他命) | 0 | 0 | 0 | 0 | 0 | 0 | 0 | 3 | 2 | 0 | 0 | 1 | 0 | 6 |
| MDMA、Caffeine(咖啡因) | 0 | 0 | 13 | 114 | 44 | 86 | 65 | 5 | 6 | 14 | 0 | 9 | 0 | 356 |
| MDMA、Diazepam(安定) | 0 | 0 | 0 | 0 | 3 | 5 | 0 | 0 | 0 | 0 | 0 | 0 | 0 | 8 |
| MDMA、Dyphylline(泰非林) | 0 | 0 | 1 | 0 | 0 | 0 | 5 | 0 | 0 | 0 | 0 | 0 | 0 | 6 |
| MDMA、Fluoxetine(富魯歐西汀) | 0 | 0 | 0 | 0 | 0 | 3 | 17 | 0 | 0 | 0 | 0 | 0 | 0 | 20 |
| MDMA、Ketamine(愷他命) | 0 | 0 | 9 | 1336 | 191 | 43 | 28 | 22 | 15 | 136 | 13 | 193 | 55 | 2041 |
| MDMA、MBDB | 0 | 0 | 0 | 6 | 0 | 0 | 0 | 0 | 0 | 0 | 0 | 0 | 0 | 6 |

表二

台灣地區檢驗涉嫌毒品及管制藥品案件之非尿液檢體統計表

(Statistical Table for Drugs found in Drugs and Controlled Drugs Involved Cases in Taiwan)

單位:案件數

| 年/月 檢出成份 | 88年 | 89年 | 90年 | 91年 | 92年 | 93年 | 94年 | 95年 | 96年 | 97年 | 98年 | | 99年 | 歷年總件數 |
|--|-------|-------|-------|-------|-------|-------|-------|-------|-------|-------|------|-------|------|--------|
| | | | | | | | | | | | 1月 | 1-12月 | 1月 | |
| 總計 | 11643 | 15260 | 11271 | 23281 | 19642 | 29962 | 37585 | 33892 | 36340 | 38112 | 2234 | 32464 | 2747 | 294433 |
| MDMA、MDEA(3,4-亞甲基雙氧-N-乙基安非他命) | 0 | 0 | 0 | 0 | 0 | 277 | 97 | 6 | 3 | 0 | 0 | 0 | 0 | 383 |
| MDMA、Methamphetamine(甲基安非他命) | 0 | 0 | 1 | 553 | 47 | 85 | 37 | 69 | 61 | 50 | 18 | 56 | 3 | 980 |
| MDMA、Nimetazepam(4)(硝甲西泮(4)) | 0 | 0 | 0 | 1 | 0 | 4 | 1 | 0 | 0 | 0 | 0 | 0 | 0 | 6 |
| MDMA、PMMA(對-甲氧基甲基安非他命) | 0 | 0 | 0 | 0 | 0 | 0 | 0 | 3 | 0 | 1 | 0 | 1 | 0 | 5 |
| Methamphetamine(甲基安非他命)、2C-B(4-溴2,5-二甲氧基苯乙基胺) | 0 | 0 | 0 | 0 | 0 | 0 | 1 | 0 | 1 | 4 | 0 | 0 | 0 | 6 |
| Methamphetamine(甲基安非他命)、Acetaminophen(對位乙醯氨基酚) | 0 | 0 | 0 | 0 | 0 | 0 | 1 | 1 | 0 | 2 | 0 | 2 | 0 | 6 |
| Methamphetamine(甲基安非他命)、Caffeine(咖啡因) | 0 | 1 | 1 | 1094 | 9 | 13 | 6 | 29 | 13 | 17 | 0 | 74 | 0 | 1257 |
| Methamphetamine(甲基安非他命)、Diazepam(安定) | 0 | 0 | 1 | 2 | 5 | 3 | 0 | 0 | 0 | 0 | 0 | 0 | 0 | 11 |
| Methamphetamine(甲基安非他命)、Ephedrine(麻黃) | 0 | 2 | 0 | 4 | 5 | 87 | 33 | 60 | 175 | 137 | 1 | 39 | 1 | 544 |
| Methamphetamine(甲基安非他命)、FM2 | 0 | 1 | 0 | 29 | 1 | 3 | 1 | 1 | 1 | 1 | 0 | 1 | 0 | 39 |
| Methamphetamine(甲基安非他命)、Ketamine(愷他命) | 0 | 2 | 1 | 145 | 12 | 14 | 15 | 16 | 21 | 28 | 4 | 58 | 3 | 319 |
| Methamphetamine(甲基安非他命)、Methylephedrine(甲基麻黃) | 0 | 0 | 0 | 0 | 0 | 1 | 0 | 15 | 1 | 2 | 0 | 9 | 0 | 28 |

表二

台灣地區檢驗涉嫌毒品及管制藥品案件之非尿液檢體統計表

(Statistical Table for Drugs found in Drugs and Controlled Drugs Involved Cases in Taiwan)

單位:案件數

| 年/月 檢出成份 | 88年 | 89年 | 90年 | 91年 | 92年 | 93年 | 94年 | 95年 | 96年 | 97年 | 98年 | | 99年 | 歷年總件數 |
|--|-------|-------|-------|-------|-------|-------|-------|-------|-------|-------|------|-------|------|--------|
| | | | | | | | | | | | 1月 | 1-12月 | 1月 | |
| 總 計 | 11643 | 15260 | 11271 | 23281 | 19642 | 29962 | 37585 | 33892 | 36340 | 38112 | 2234 | 32464 | 2747 | 294433 |
| Methamphetamine(甲基安非他命)、N,N-Dimethylamphetamine(N,N-二甲基安非他命) | 0 | 0 | 0 | 58 | 0 | 96 | 3 | 18 | 6 | 12 | 0 | 4 | 0 | 197 |
| Methamphetamine(甲基安非他命)、Nicotine(尼古丁) | 0 | 0 | 0 | 0 | 0 | 0 | 1 | 0 | 3 | 0 | 0 | 3 | 0 | 7 |
| Methamphetamine(甲基安非他命)、Nimetazepam(3)(硝甲西泮(3)) | 0 | 0 | 0 | 0 | 0 | 0 | 0 | 0 | 3 | 15 | 2 | 7 | 1 | 28 |
| Methamphetamine(甲基安非他命)、Phenylpropanolamine(去甲麻黃) | 0 | 0 | 0 | 0 | 0 | 0 | 0 | 0 | 5 | 2 | 0 | 1 | 0 | 8 |
| Methamphetamine(甲基安非他命)、PMMA(對-甲氧基甲基安非他命) | 0 | 0 | 0 | 0 | 0 | 0 | 0 | 6 | 5 | 0 | 0 | 1 | 1 | 13 |
| Methamphetamine(甲基安非他命)、Procaine(普卡因) | 0 | 0 | 1 | 1 | 0 | 0 | 0 | 0 | 14 | 4 | 0 | 1 | 0 | 21 |
| Methamphetamine(甲基安非他命)、Pseudoephedrine(假麻黃) | 0 | 0 | 0 | 0 | 0 | 2 | 2 | 1 | 1 | 3 | 1 | 23 | 7 | 40 |
| Methamphetamine(甲基安非他命)、Tetrahydrocannabinol(四氫大麻酚) | 0 | 0 | 0 | 0 | 0 | 0 | 0 | 0 | 6 | 2 | 1 | 3 | 0 | 12 |
| Methamphetamine(甲基安非他命)、Theophylline(氨基乙酸鈉茶鹼) | 0 | 0 | 0 | 0 | 1 | 0 | 0 | 0 | 1 | 2 | 0 | 1 | 0 | 5 |
| Morphine(嗎啡)、Codeine(可待因) | 0 | 0 | 3 | 6 | 8 | 6 | 3 | 3 | 3 | 1 | 1 | 3 | 0 | 37 |
| Morphine(嗎啡)、Methamphetamine(甲基安非他命) | 0 | 0 | 0 | 0 | 1 | 3 | 0 | 4 | 0 | 0 | 0 | 0 | 0 | 8 |
| Nimetazepam(3)(硝甲西泮(3))、Caffeine(咖啡因) | 0 | 0 | 0 | 0 | 0 | 0 | 0 | 4 | 6 | 8 | 0 | 7 | 7 | 32 |

表二

台灣地區檢驗涉嫌毒品及管制藥品案件之非尿液檢體統計表

(Statistical Table for Drugs found in Drugs and Controlled Drugs Involved Cases in Taiwan)

單位:案件數

| 年/月 檢出成份 | 88年 | 89年 | 90年 | 91年 | 92年 | 93年 | 94年 | 95年 | 96年 | 97年 | 98年 | | 99年 | 歷年總件數 |
|--|-------|-------|-------|-------|-------|-------|-------|-------|-------|-------|------|-------|------|--------|
| | | | | | | | | | | | 1月 | 1-12月 | 1月 | |
| 總 計 | 11643 | 15260 | 11271 | 23281 | 19642 | 29962 | 37585 | 33892 | 36340 | 38112 | 2234 | 32464 | 2747 | 294433 |
| Nimetazepam(3)(硝甲西泮(3))、Menthol(薄荷腦) | 0 | 0 | 0 | 0 | 0 | 0 | 0 | 1 | 11 | 9 | 0 | 10 | 0 | 31 |
| Nimetazepam(3)(硝甲西泮(3))、Nitrazepam(硝西泮) | 0 | 0 | 0 | 0 | 0 | 0 | 0 | 1 | 4 | 4 | 0 | 8 | 0 | 17 |
| Nimetazepam(4)(硝甲西泮(4))、Caffeine(咖啡因) | 0 | 0 | 0 | 0 | 8 | 46 | 33 | 13 | 0 | 0 | 0 | 0 | 0 | 100 |
| Nimetazepam(4)(硝甲西泮(4))、Nicotinamide(菸鹼醯胺) | 0 | 0 | 0 | 0 | 0 | 3 | 5 | 0 | 0 | 0 | 0 | 0 | 0 | 8 |
| Nimetazepam(4)(硝甲西泮(4))、Nitrazepam(硝西泮) | 0 | 0 | 0 | 0 | 0 | 7 | 34 | 10 | 0 | 0 | 0 | 0 | 0 | 51 |
| Nitrazepam(硝西泮)、Diphenhydramine(二苯安明) | 0 | 0 | 0 | 0 | 0 | 0 | 3 | 3 | 0 | 2 | 0 | 0 | 0 | 8 |
| Nitrazepam(硝西泮)、Haloperidol(哈泊度) | 0 | 0 | 0 | 0 | 0 | 0 | 0 | 6 | 1 | 0 | 0 | 0 | 0 | 7 |
| Phenylpropanolamine(去甲麻黃)、Chlorpheniramine(氯芬尼拉明) | 0 | 0 | 0 | 0 | 0 | 2 | 0 | 3 | 1 | 0 | 0 | 0 | 0 | 6 |
| PMA(4-甲氧基安非他命)、PMMA(對-甲氧基甲基安非他命) | 0 | 0 | 0 | 0 | 0 | 0 | 0 | 6 | 0 | 0 | 0 | 0 | 0 | 6 |
| PMEA(3)(對-甲氧基乙基安非他命)、Caffeine(咖啡因) | 0 | 0 | 0 | 0 | 0 | 0 | 0 | 0 | 0 | 0 | 0 | 6 | 0 | 6 |
| PMMA(對-甲氧基甲基安非他命)、Caffeine(咖啡因) | 0 | 0 | 0 | 0 | 0 | 0 | 0 | 16 | 2 | 0 | 0 | 0 | 0 | 18 |
| Pseudoephedrine(假麻黃)、Carbinoxamine(卡比沙明) | 0 | 0 | 0 | 0 | 0 | 2 | 2 | 2 | 1 | 3 | 0 | 30 | 1 | 41 |
| Pseudoephedrine(假麻黃)、Triprolidine(特利普魯利丁) | 0 | 0 | 0 | 0 | 1 | 1 | 1 | 1 | 2 | 1 | 0 | 11 | 0 | 18 |
| Tetrahydrocannabinol(四氫大麻酚)、Caffeine(咖啡因) | 0 | 0 | 0 | 0 | 0 | 0 | 0 | 0 | 0 | 1 | 0 | 6 | 0 | 7 |
| Tetrahydrocannabinol(四氫大麻酚)、Ketamine(愷他命) | 0 | 0 | 0 | 0 | 0 | 0 | 0 | 1 | 11 | 11 | 2 | 15 | 2 | 42 |

表二

台灣地區檢驗涉嫌毒品及管制藥品案件之非尿液檢體統計表

(Statistical Table for Drugs found in Drugs and Controlled Drugs Involved Cases in Taiwan)

單位:案件數

| 年/月 檢出成份 | 88年 | 89年 | 90年 | 91年 | 92年 | 93年 | 94年 | 95年 | 96年 | 97年 | 98年 | | 99年 | 歷年總件數 |
|--|-------|-------|-------|-------|-------|-------|-------|-------|-------|-------|------|-------|------|--------|
| | | | | | | | | | | | 1月 | 1-12月 | 1月 | |
| 總計 | 11643 | 15260 | 11271 | 23281 | 19642 | 29962 | 37585 | 33892 | 36340 | 38112 | 2234 | 32464 | 2747 | 294433 |
| Tetrahydrocannabinol(四氫大麻酚)、Nicotine(尼古丁) | 0 | 0 | 0 | 0 | 0 | 1 | 2 | 2 | 4 | 12 | 2 | 20 | 0 | 43 |
| Amphetamine(安非他命)、MDMA、Caffeine(咖啡因) | 0 | 0 | 4 | 13 | 3 | 1 | 0 | 0 | 0 | 0 | 0 | 0 | 0 | 21 |
| Amphetamine(安非他命)、Methamphetamine(甲基安非他命)、N,N-Dimethylamphetamine(N,N-二甲基安非他命) | 0 | 0 | 0 | 15 | 0 | 47 | 1 | 1 | 0 | 0 | 0 | 1 | 0 | 65 |
| Codeine(可待因)、Methylephedrine(甲基麻黃)、Chlorpheniramine(氯芬尼拉明) | 0 | 0 | 0 | 0 | 1 | 1 | 0 | 0 | 1 | 0 | 1 | 1 | 0 | 5 |
| Codeine(可待因)、Papaverine(罌粟鹼)、Phenolphthalein(酚酞) | 0 | 0 | 0 | 0 | 0 | 1 | 0 | 4 | 0 | 0 | 0 | 0 | 0 | 5 |
| Diazepam(安定)、Caffeine(咖啡因)、Clobenzorex(氯苳雷司) | 0 | 0 | 2 | 0 | 0 | 3 | 3 | 3 | 0 | 0 | 0 | 0 | 0 | 11 |
| Diazepam(安定)、Estazolam(舒樂安定)、Nimetazepam(4)(硝甲西泮(4)) | 0 | 0 | 0 | 5 | 3 | 1 | 0 | 0 | 0 | 0 | 0 | 0 | 0 | 9 |
| Diazepam(安定)、Nimetazepam(4)(硝甲西泮(4))、Caffeine(咖啡因) | 0 | 0 | 0 | 0 | 0 | 6 | 0 | 0 | 0 | 0 | 0 | 0 | 0 | 6 |
| Diazepam(安定)、Nimetazepam(4)(硝甲西泮(4))、Fluoxetine(富魯歐西汀) | 0 | 0 | 0 | 0 | 0 | 0 | 8 | 1 | 0 | 0 | 0 | 0 | 0 | 9 |

表二

台灣地區檢驗涉嫌毒品及管制藥品案件之非尿液檢體統計表

(Statistical Table for Drugs found in Drugs and Controlled Drugs Involved Cases in Taiwan)

單位:案件數

| 年/月 檢出成份 | 88年 | 89年 | 90年 | 91年 | 92年 | 93年 | 94年 | 95年 | 96年 | 97年 | 98年 | | 99年 | 歷年總件數 |
|---|-------|-------|-------|-------|-------|-------|-------|-------|-------|-------|------|-------|------|--------|
| | | | | | | | | | | | 1月 | 1-12月 | 1月 | |
| 總計 | 11643 | 15260 | 11271 | 23281 | 19642 | 29962 | 37585 | 33892 | 36340 | 38112 | 2234 | 32464 | 2747 | 294433 |
| Heroin(海洛因)、6-Acetylmorphine(6-乙醯嗎啡)、Acetylcodeine(乙醯可待因) | 0 | 0 | 0 | 0 | 0 | 0 | 0 | 0 | 3 | 1 | 0 | 532 | 70 | 606 |
| Heroin(海洛因)、Acetaminophen(對位乙醯氨基酚)、Caffeine(咖啡因) | 5 | 22 | 277 | 171 | 70 | 142 | 77 | 547 | 27 | 29 | 2 | 23 | 1 | 1393 |
| Heroin(海洛因)、Acetaminophen(對位乙醯氨基酚)、Nicotinamide(菸鹼醯胺) | 0 | 0 | 0 | 0 | 0 | 0 | 0 | 0 | 0 | 6 | 0 | 0 | 0 | 6 |
| Heroin(海洛因)、Amphetamine(安非他命)、Caffeine(咖啡因) | 0 | 0 | 0 | 0 | 0 | 19 | 0 | 0 | 0 | 0 | 0 | 0 | 0 | 19 |
| Heroin(海洛因)、Amphetamine(安非他命)、Methamphetamine(甲基安非他命) | 0 | 0 | 0 | 0 | 1 | 0 | 0 | 0 | 4 | 0 | 0 | 0 | 0 | 5 |
| Heroin(海洛因)、Caffeine(咖啡因)、Acetylcodeine(乙醯可待因) | 0 | 0 | 0 | 0 | 0 | 0 | 0 | 0 | 0 | 1 | 0 | 106 | 26 | 133 |
| Heroin(海洛因)、Caffeine(咖啡因)、Chlorpheniramine(氯芬尼拉明) | 2 | 12 | 1 | 10 | 2 | 0 | 2 | 0 | 0 | 0 | 0 | 0 | 0 | 29 |
| Heroin(海洛因)、Caffeine(咖啡因)、Diphenhydramine(二苯安明) | 0 | 0 | 2 | 48 | 18 | 0 | 5 | 1 | 0 | 0 | 0 | 0 | 2 | 76 |
| Heroin(海洛因)、Caffeine(咖啡因)、Dyphylline(泰非林) | 0 | 0 | 91 | 193 | 66 | 19 | 9 | 1 | 0 | 0 | 0 | 0 | 0 | 379 |
| Heroin(海洛因)、Caffeine(咖啡因)、Hydroxymethylfurfural(羥甲基糠醛) | 0 | 0 | 0 | 0 | 0 | 0 | 0 | 0 | 3 | 3 | 0 | 0 | 0 | 6 |
| Heroin(海洛因)、Caffeine(咖啡因)、Lidocaine(利度卡因) | 18 | 0 | 233 | 322 | 178 | 187 | 266 | 152 | 15 | 25 | 1 | 11 | 0 | 1408 |

表二

台灣地區檢驗涉嫌毒品及管制藥品案件之非尿液檢體統計表

(Statistical Table for Drugs found in Drugs and Controlled Drugs Involved Cases in Taiwan)

單位:案件數

| 年/月 檢出成份 | 88年 | 89年 | 90年 | 91年 | 92年 | 93年 | 94年 | 95年 | 96年 | 97年 | 98年 | | 99年 | 歷年總件數 |
|--|-------|-------|-------|-------|-------|-------|-------|-------|-------|-------|------|-------|------|--------|
| | | | | | | | | | | | 1月 | 1-12月 | 1月 | |
| 總計 | 11643 | 15260 | 11271 | 23281 | 19642 | 29962 | 37585 | 33892 | 36340 | 38112 | 2234 | 32464 | 2747 | 294433 |
| Heroin(海洛因)、Caffeine(咖啡因)、Nicotinamide(菸鹼醯胺) | 0 | 0 | 0 | 0 | 0 | 0 | 0 | 4 | 1 | 19 | 0 | 10 | 0 | 34 |
| Heroin(海洛因)、Caffeine(咖啡因)、Nicotine(尼古丁) | 0 | 0 | 0 | 0 | 2 | 1 | 7 | 5 | 4 | 9 | 0 | 6 | 0 | 34 |
| Heroin(海洛因)、Caffeine(咖啡因)、Phenacetin(非那西汀) | 0 | 0 | 0 | 1 | 4 | 0 | 0 | 1 | 0 | 0 | 0 | 0 | 0 | 6 |
| Heroin(海洛因)、Caffeine(咖啡因)、Phenazone(安替比林) | 0 | 0 | 0 | 2 | 0 | 0 | 6 | 0 | 2 | 0 | 0 | 0 | 0 | 10 |
| Heroin(海洛因)、Caffeine(咖啡因)、Procaine(普卡因) | 179 | 536 | 675 | 1305 | 1047 | 699 | 982 | 488 | 141 | 119 | 11 | 168 | 4 | 6354 |
| Heroin(海洛因)、Caffeine(咖啡因)、Theophylline(氨基乙酸鈉茶鹼) | 0 | 0 | 4 | 52 | 3 | 0 | 38 | 585 | 6 | 4 | 0 | 0 | 0 | 692 |
| Heroin(海洛因)、Codeine(可待因)、Caffeine(咖啡因) | 0 | 0 | 0 | 0 | 0 | 7 | 0 | 0 | 2 | 1 | 0 | 0 | 0 | 10 |
| Heroin(海洛因)、Diazepam(安定)、Caffeine(咖啡因) | 0 | 0 | 2 | 3 | 2 | 0 | 0 | 0 | 0 | 0 | 0 | 0 | 0 | 7 |
| Heroin(海洛因)、Ephedrine(麻黃)、Caffeine(咖啡因) | 0 | 0 | 6 | 4 | 1 | 2 | 0 | 0 | 0 | 0 | 0 | 0 | 0 | 13 |
| Heroin(海洛因)、FM2、Caffeine(咖啡因) | 0 | 0 | 0 | 4 | 1 | 0 | 0 | 0 | 0 | 0 | 0 | 0 | 0 | 5 |
| Heroin(海洛因)、Ketamine(愷他命)、Caffeine(咖啡因) | 0 | 0 | 5 | 24 | 0 | 0 | 1 | 2 | 4 | 12 | 0 | 12 | 0 | 60 |
| Heroin(海洛因)、Ketamine(愷他命)、Nicotinamide(菸鹼醯胺) | 0 | 0 | 0 | 0 | 0 | 0 | 0 | 0 | 0 | 1 | 4 | 4 | 0 | 9 |
| Heroin(海洛因)、Lidocaine(利度卡因)、Acetylcodeine(乙醯可待因) | 0 | 0 | 0 | 0 | 0 | 0 | 0 | 0 | 0 | 1 | 0 | 5 | 0 | 6 |
| Heroin(海洛因)、Lidocaine(利度卡因)、Procaine(普卡因) | 0 | 0 | 2 | 0 | 1 | 0 | 0 | 86 | 2 | 2 | 0 | 10 | 0 | 103 |

表二

台灣地區檢驗涉嫌毒品及管制藥品案件之非尿液檢體統計表

(Statistical Table for Drugs found in Drugs and Controlled Drugs Involved Cases in Taiwan)

單位:案件數

| 年/月 檢出成份 | 88年 | 89年 | 90年 | 91年 | 92年 | 93年 | 94年 | 95年 | 96年 | 97年 | 98年 | | 99年 | 歷年總件數 |
|--|-------|-------|-------|-------|-------|-------|-------|-------|-------|-------|------|-------|------|--------|
| | | | | | | | | | | | 1月 | 1-12月 | 1月 | |
| 總 計 | 11643 | 15260 | 11271 | 23281 | 19642 | 29962 | 37585 | 33892 | 36340 | 38112 | 2234 | 32464 | 2747 | 294433 |
| Heroin(海洛因)、Methamphetamine(甲基安非他命)、Caffeine(咖啡因) | 0 | 0 | 2 | 1 | 0 | 2 | 2 | 4 | 9 | 5 | 1 | 5 | 0 | 31 |
| Heroin(海洛因)、Methamphetamine(甲基安非他命)、Ketamine(愷他命) | 0 | 0 | 0 | 3 | 2 | 5 | 1 | 3 | 3 | 3 | 0 | 5 | 0 | 25 |
| Heroin(海洛因)、Methamphetamine(甲基安非他命)、Nicotine(尼古丁) | 0 | 0 | 0 | 0 | 0 | 0 | 0 | 0 | 2 | 0 | 0 | 236 | 0 | 238 |
| Heroin(海洛因)、Morphine(嗎啡)、Caffeine(咖啡因) | 0 | 0 | 0 | 0 | 0 | 0 | 0 | 0 | 0 | 7 | 0 | 2 | 0 | 9 |
| Heroin(海洛因)、Morphine(嗎啡)、Codeine(可待因) | 0 | 0 | 0 | 0 | 0 | 0 | 0 | 0 | 1 | 14 | 1 | 20 | 0 | 36 |
| Heroin(海洛因)、Morphine(嗎啡)、Nicotine(尼古丁) | 0 | 0 | 0 | 0 | 0 | 0 | 0 | 0 | 0 | 10 | 0 | 2 | 1 | 13 |
| Heroin(海洛因)、Nicotinamide(菸鹼醯胺)、Acetylcodeine(乙醯可待因) | 0 | 0 | 0 | 0 | 0 | 0 | 0 | 0 | 0 | 0 | 0 | 2 | 5 | 7 |
| Heroin(海洛因)、Nicotine(尼古丁)、Acetylcodeine(乙醯可待因) | 0 | 0 | 0 | 0 | 0 | 0 | 0 | 0 | 0 | 0 | 0 | 3 | 6 | 9 |
| Heroin(海洛因)、Nicotine(尼古丁)、Hydroxymethylfurfural(羥甲基糠醛) | 0 | 0 | 0 | 0 | 0 | 0 | 0 | 0 | 14 | 4 | 0 | 3 | 0 | 21 |
| Heroin(海洛因)、Nicotine(尼古丁)、Triacetin(三醋汀) | 0 | 0 | 0 | 0 | 0 | 0 | 0 | 0 | 0 | 1 | 0 | 5 | 0 | 6 |

表二

台灣地區檢驗涉嫌毒品及管制藥品案件之非尿液檢體統計表

(Statistical Table for Drugs found in Drugs and Controlled Drugs Involved Cases in Taiwan)

單位:案件數

| 年/月 檢出成份 | 88年 | 89年 | 90年 | 91年 | 92年 | 93年 | 94年 | 95年 | 96年 | 97年 | 98年 | | 99年 | 歷年總件數 |
|--|-------|-------|-------|-------|-------|-------|-------|-------|-------|-------|------|-------|------|--------|
| | | | | | | | | | | | 1月 | 1-12月 | 1月 | |
| 總 計 | 11643 | 15260 | 11271 | 23281 | 19642 | 29962 | 37585 | 33892 | 36340 | 38112 | 2234 | 32464 | 2747 | 294433 |
| Heroin(海洛因)、Phenazocine(吩那唑新)、Caffeine(咖啡因) | 9 | 11 | 9 | 43 | 0 | 0 | 0 | 0 | 0 | 0 | 0 | 0 | 0 | 72 |
| Heroin(海洛因)、Phenobarbital(苯巴比妥)、Caffeine(咖啡因) | 0 | 0 | 0 | 3 | 3 | 0 | 0 | 0 | 0 | 0 | 0 | 0 | 0 | 6 |
| Heroin(海洛因)、Procaine(普卡因)、Acetylcodeine(乙醯可待因) | 0 | 0 | 0 | 0 | 0 | 0 | 0 | 0 | 0 | 0 | 0 | 13 | 1 | 14 |
| Heroin(海洛因)、Theophylline(氨基乙酸钠茶碱)、Nicotinamide(菸碱酰胺) | 0 | 0 | 0 | 0 | 0 | 0 | 1 | 2 | 3 | 0 | 0 | 0 | 0 | 6 |
| Ketamine(愷他命)、Acetaminophen(對位乙醯氨基酚)、Caffeine(咖啡因) | 0 | 0 | 1 | 1 | 19 | 111 | 101 | 17 | 6 | 0 | 0 | 5 | 0 | 261 |
| Ketamine(愷他命)、Acetaminophen(對位乙醯氨基酚)、Chlorpheniramine(氯芬尼拉明) | 0 | 0 | 0 | 0 | 0 | 1 | 8 | 1 | 0 | 0 | 0 | 0 | 0 | 10 |
| Ketamine(愷他命)、Acetaminophen(對位乙醯氨基酚)、Dextromethorphan(德磁美蘇芬) | 0 | 0 | 0 | 0 | 0 | 1 | 3 | 2 | 0 | 0 | 0 | 0 | 0 | 6 |
| Ketamine(愷他命)、Acetaminophen(對位乙醯氨基酚)、Ethenzamide(Ethoxybenzamide)(乙氧基苯胺) | 0 | 0 | 0 | 0 | 4 | 15 | 16 | 2 | 0 | 0 | 0 | 0 | 0 | 37 |
| Ketamine(愷他命)、Acetaminophen(對位乙醯氨基酚)、Lidocaine(利度卡因) | 0 | 0 | 0 | 0 | 0 | 14 | 5 | 5 | 0 | 0 | 0 | 0 | 0 | 24 |

表二

台灣地區檢驗涉嫌毒品及管制藥品案件之非尿液檢體統計表

(Statistical Table for Drugs found in Drugs and Controlled Drugs Involved Cases in Taiwan)

單位:案件數

| 年/月 檢出成份 | 88年 | 89年 | 90年 | 91年 | 92年 | 93年 | 94年 | 95年 | 96年 | 97年 | 98年 | | 99年 | 歷年總件數 |
|---|-------|-------|-------|-------|-------|-------|-------|-------|-------|-------|------|-------|------|--------|
| | | | | | | | | | | | 1月 | 1-12月 | 1月 | |
| 總 計 | 11643 | 15260 | 11271 | 23281 | 19642 | 29962 | 37585 | 33892 | 36340 | 38112 | 2234 | 32464 | 2747 | 294433 |
| Ketamine(愷他命)、Acetaminophen(對位乙醯氨基酚)、Nicotine(尼古丁) | 0 | 0 | 0 | 0 | 0 | 1 | 4 | 0 | 2 | 0 | 0 | 11 | 0 | 18 |
| Ketamine(愷他命)、Acetaminophen(對位乙醯氨基酚)、Phenytoin(二苯妥因) | 0 | 0 | 0 | 0 | 0 | 1 | 6 | 0 | 0 | 0 | 0 | 0 | 0 | 7 |
| Ketamine(愷他命)、Barbital(巴比妥)、Lidocaine(利度卡因) | 0 | 0 | 0 | 8 | 0 | 1 | 0 | 0 | 0 | 0 | 0 | 0 | 0 | 9 |
| Ketamine(愷他命)、Caffeine(咖啡因)、Chloroamphetamine(氯安非他命) | 0 | 0 | 0 | 0 | 0 | 0 | 0 | 0 | 0 | 0 | 0 | 18 | 2 | 20 |
| Ketamine(愷他命)、Caffeine(咖啡因)、Ethenzamide(Ethoxybenzamide)(乙氧基苯胺) | 0 | 0 | 0 | 0 | 3 | 9 | 5 | 0 | 7 | 1 | 0 | 0 | 0 | 25 |
| Ketamine(愷他命)、Caffeine(咖啡因)、Lidocaine(利度卡因) | 0 | 0 | 0 | 4 | 8 | 51 | 19 | 1 | 0 | 0 | 0 | 0 | 0 | 83 |
| Ketamine(愷他命)、Caffeine(咖啡因)、Sulfanilamide(苯磺胺) | 0 | 0 | 0 | 0 | 0 | 1 | 4 | 0 | 0 | 0 | 0 | 0 | 0 | 5 |
| Ketamine(愷他命)、Caffeine(咖啡因)、Theophylline(氨基乙酸鈉茶鹼) | 0 | 0 | 0 | 0 | 0 | 0 | 3 | 1 | 0 | 0 | 0 | 3 | 0 | 7 |
| Ketamine(愷他命)、Diazepam(安定)、Caffeine(咖啡因) | 0 | 0 | 0 | 4 | 3 | 1 | 0 | 0 | 0 | 0 | 0 | 0 | 0 | 8 |
| Ketamine(愷他命)、Ephedrine(麻黃)、Caffeine(咖啡因) | 0 | 0 | 2 | 1 | 1 | 0 | 4 | 0 | 0 | 0 | 0 | 0 | 0 | 8 |
| Ketamine(愷他命)、Nicotine(尼古丁)、Triacetin(三醋汀) | 0 | 0 | 0 | 0 | 0 | 0 | 0 | 1 | 2 | 0 | 0 | 2 | 0 | 5 |

表二

台灣地區檢驗涉嫌毒品及管制藥品案件之非尿液檢體統計表

(Statistical Table for Drugs found in Drugs and Controlled Drugs Involved Cases in Taiwan)

單位:案件數

| 年/月 檢出成份 | 88年 | 89年 | 90年 | 91年 | 92年 | 93年 | 94年 | 95年 | 96年 | 97年 | 98年 | | 99年 | 歷年總件數 |
|---|-------|-------|-------|-------|-------|-------|-------|-------|-------|-------|------|-------|------|--------|
| | | | | | | | | | | | 1月 | 1-12月 | 1月 | |
| 總計 | 11643 | 15260 | 11271 | 23281 | 19642 | 29962 | 37585 | 33892 | 36340 | 38112 | 2234 | 32464 | 2747 | 294433 |
| Ketamine(愷他命)、Phenobarbital(苯巴比妥)、Caffeine(咖啡因) | 0 | 0 | 0 | 0 | 1 | 1 | 0 | 0 | 0 | 0 | 0 | 0 | 4 | 6 |
| Ketamine(愷他命)、PMMA(對-甲氧基甲基安非他命)、PMEA(對-甲氧基乙基安非他命) | 0 | 0 | 0 | 0 | 0 | 0 | 0 | 0 | 0 | 4 | 0 | 1 | 0 | 5 |
| MDA(3,4-亞甲基雙氧安非他命)、MDMA、Caffeine(咖啡因) | 0 | 0 | 0 | 1 | 1 | 2 | 1 | 3 | 2 | 0 | 0 | 0 | 0 | 10 |
| MDA(3,4-亞甲基雙氧安非他命)、MDMA、Ketamine(愷他命) | 0 | 0 | 0 | 15 | 18 | 0 | 2 | 0 | 2 | 1 | 0 | 2 | 1 | 41 |
| MDA(3,4-亞甲基雙氧安非他命)、MDMA、MDEA(3,4-亞甲基雙氧-N-乙基安非他命) | 0 | 0 | 0 | 0 | 0 | 5 | 20 | 0 | 0 | 0 | 0 | 0 | 0 | 25 |
| MDA(3,4-亞甲基雙氧安非他命)、MDMA、Methamphetamine(甲基安非他命) | 0 | 0 | 0 | 4 | 2 | 0 | 2 | 4 | 2 | 26 | 3 | 9 | 0 | 52 |
| MDA(3,4-亞甲基雙氧安非他命)、Methamphetamine(甲基安非他命)、Ketamine(愷他命) | 0 | 0 | 0 | 1 | 251 | 0 | 0 | 0 | 0 | 0 | 0 | 0 | 0 | 252 |
| MDA(3,4-亞甲基雙氧安非他命)、Phencyclidine(PCP)(苯環利定)、Caffeine(咖啡因) | 0 | 0 | 0 | 0 | 0 | 0 | 0 | 5 | 3 | 1 | 0 | 0 | 0 | 9 |
| MDMA、Caffeine(咖啡因)、MBDB | 0 | 0 | 0 | 20 | 0 | 0 | 0 | 0 | 0 | 0 | 0 | 0 | 0 | 20 |

表二

台灣地區檢驗涉嫌毒品及管制藥品案件之非尿液檢體統計表

(Statistical Table for Drugs found in Drugs and Controlled Drugs Involved Cases in Taiwan)

單位:案件數

| 年/月 檢出成份 | 88年 | 89年 | 90年 | 91年 | 92年 | 93年 | 94年 | 95年 | 96年 | 97年 | 98年 | | 99年 | 歷年總件數 |
|--|-------|-------|-------|-------|-------|-------|-------|-------|-------|-------|------|-------|------|--------|
| | | | | | | | | | | | 1月 | 1-12月 | 1月 | |
| 總計 | 11643 | 15260 | 11271 | 23281 | 19642 | 29962 | 37585 | 33892 | 36340 | 38112 | 2234 | 32464 | 2747 | 294433 |
| MDMA、FM2、Barbital(巴比妥) | 0 | 0 | 0 | 30 | 0 | 0 | 0 | 0 | 0 | 0 | 0 | 0 | 0 | 30 |
| MDMA、Ketamine(愷他命)、Caffeine(咖啡因) | 0 | 0 | 3 | 30 | 1 | 2 | 5 | 2 | 1 | 7 | 0 | 3 | 0 | 54 |
| MDMA、Ketamine(愷他命)、Camphor(樟腦) | 0 | 0 | 0 | 0 | 0 | 0 | 0 | 0 | 0 | 0 | 0 | 6 | 0 | 6 |
| MDMA、Ketamine(愷他命)、Ephedrine(麻黃) | 0 | 0 | 0 | 0 | 16 | 0 | 0 | 0 | 0 | 0 | 0 | 0 | 0 | 16 |
| MDMA、Ketamine(愷他命)、Nimetazepam(4)(硝甲西泮(4)) | 0 | 0 | 0 | 1 | 3 | 5 | 3 | 1 | 0 | 0 | 0 | 0 | 0 | 13 |
| MDMA、Ketamine(愷他命)、Phenobarbital(苯巴比妥) | 0 | 0 | 0 | 0 | 2 | 2 | 0 | 0 | 0 | 3 | 0 | 0 | 0 | 7 |
| MDMA、Ketamine(愷他命)、PMMA(對-甲氧基甲基安非他命) | 0 | 0 | 0 | 0 | 0 | 0 | 0 | 1 | 2 | 1 | 0 | 2 | 0 | 6 |
| MDMA、MDEA(3,4-亞甲基雙氧-N-乙基安非他命)、Caffeine(咖啡因) | 0 | 0 | 0 | 0 | 0 | 8 | 8 | 0 | 0 | 0 | 0 | 0 | 0 | 16 |
| MDMA、MDEA(3,4-亞甲基雙氧-N-乙基安非他命)、Ketamine(愷他命) | 0 | 0 | 0 | 0 | 0 | 5 | 5 | 0 | 0 | 0 | 0 | 0 | 0 | 10 |
| MDMA、Methamphetamine(甲基安非他命)、2C-B(4-溴2,5-二甲氧基苯乙基胺) | 0 | 0 | 0 | 0 | 0 | 0 | 0 | 3 | 4 | 4 | 5 | 11 | 0 | 27 |
| MDMA、Methamphetamine(甲基安非他命)、Caffeine(咖啡因) | 0 | 0 | 1 | 4 | 1 | 1 | 0 | 2 | 13 | 16 | 2 | 97 | 12 | 149 |

表二

台灣地區檢驗涉嫌毒品及管制藥品案件之非尿液檢體統計表

(Statistical Table for Drugs found in Drugs and Controlled Drugs Involved Cases in Taiwan)

單位:案件數

| 年/月 檢出成份 | 88年 | 89年 | 90年 | 91年 | 92年 | 93年 | 94年 | 95年 | 96年 | 97年 | 98年 | | 99年 | 歷年總件數 |
|---|-------|-------|-------|-------|-------|-------|-------|-------|-------|-------|------|-------|------|--------|
| | | | | | | | | | | | 1月 | 1-12月 | 1月 | |
| 總 計 | 11643 | 15260 | 11271 | 23281 | 19642 | 29962 | 37585 | 33892 | 36340 | 38112 | 2234 | 32464 | 2747 | 294433 |
| MDMA、Methamphetamine(甲基安非他命)、Ketamine(愷他命) | 0 | 0 | 0 | 21 | 81 | 2 | 1 | 4 | 4 | 9 | 1 | 22 | 0 | 145 |
| MDMA、Nimetazepam(4)(硝甲西泮(4))、Fluoxetine(富魯歐西汀) | 0 | 0 | 0 | 0 | 0 | 0 | 7 | 0 | 0 | 0 | 0 | 0 | 0 | 7 |
| Methadone(美沙冬)、Methamphetamine(甲基安非他命)、FM2 | 0 | 0 | 0 | 0 | 0 | 13 | 0 | 0 | 0 | 0 | 0 | 0 | 0 | 13 |
| Methamphetamine(甲基安非他命)、Caffeine(咖啡因)、Lidocaine(利度卡因) | 0 | 0 | 0 | 0 | 0 | 3 | 1 | 0 | 0 | 1 | 0 | 0 | 0 | 5 |
| Methamphetamine(甲基安非他命)、Ephedrine(麻黃)、Methylephedrine(甲基麻黃) | 0 | 0 | 0 | 0 | 0 | 11 | 0 | 0 | 0 | 0 | 0 | 0 | 0 | 11 |
| Methamphetamine(甲基安非他命)、Ephedrine(麻黃)、Pseudoephedrine(假麻黃) | 0 | 0 | 0 | 0 | 0 | 0 | 0 | 0 | 4 | 6 | 1 | 9 | 0 | 20 |
| Methamphetamine(甲基安非他命)、Ketamine(愷他命)、Acetaminophen(對位乙醯氨基酚) | 0 | 0 | 0 | 1 | 0 | 0 | 2 | 2 | 0 | 0 | 0 | 0 | 0 | 5 |
| Methamphetamine(甲基安非他命)、Ketamine(愷他命)、Caffeine(咖啡因) | 0 | 2 | 10 | 5 | 0 | 2 | 0 | 0 | 0 | 2 | 0 | 13 | 1 | 35 |

表二

台灣地區檢驗涉嫌毒品及管制藥品案件之非尿液檢體統計表

(Statistical Table for Drugs found in Drugs and Controlled Drugs Involved Cases in Taiwan)

單位:案件數

| 年/月 檢出成份 | 88年 | 89年 | 90年 | 91年 | 92年 | 93年 | 94年 | 95年 | 96年 | 97年 | 98年 | | 99年 | 歷年總件數 |
|---|-------|-------|-------|-------|-------|-------|-------|-------|-------|-------|------|-------|------|--------|
| | | | | | | | | | | | 1月 | 1-12月 | 1月 | |
| 總 計 | 11643 | 15260 | 11271 | 23281 | 19642 | 29962 | 37585 | 33892 | 36340 | 38112 | 2234 | 32464 | 2747 | 294433 |
| Methamphetamine(甲基安非他命)、Ketamine(愷他命)、Diazepam(安定) | 0 | 1 | 0 | 1 | 8 | 2 | 0 | 0 | 0 | 0 | 0 | 0 | 0 | 12 |
| Methamphetamine(甲基安非他命)、Ketamine(愷他命)、Ephedrine(麻黃) | 0 | 0 | 0 | 16 | 0 | 0 | 0 | 0 | 1 | 0 | 0 | 2 | 0 | 19 |
| Methamphetamine(甲基安非他命)、Ketamine(愷他命)、PMMA(對-甲氧基甲基安非他命) | 0 | 0 | 0 | 0 | 0 | 0 | 0 | 4 | 3 | 0 | 0 | 0 | 0 | 7 |
| Methamphetamine(甲基安非他命)、N,N-Dimethylamphetamine(N,N-二甲基安非他命)、Ephedrine(麻黃) | 0 | 0 | 0 | 0 | 0 | 0 | 0 | 0 | 13 | 1 | 0 | 0 | 0 | 14 |
| Methamphetamine(甲基安非他命)、Nimetazepam(3)(硝甲西泮(3))、Caffeine(咖啡因) | 0 | 0 | 0 | 0 | 0 | 0 | 0 | 0 | 6 | 3 | 0 | 3 | 0 | 12 |
| Methamphetamine(甲基安非他命)、PMMA(對-甲氧基甲基安非他命)、Caffeine(咖啡因) | 0 | 0 | 0 | 0 | 0 | 0 | 0 | 8 | 1 | 0 | 0 | 0 | 0 | 9 |
| Morphine(嗎啡)、Codeine(可待因)、Camphor(樟腦) | 0 | 0 | 0 | 0 | 3 | 3 | 1 | 2 | 5 | 1 | 0 | 0 | 0 | 15 |
| Nimetazepam(4)(硝甲西泮(4))、Nitrazepam(硝西泮)、Caffeine(咖啡因) | 0 | 0 | 0 | 0 | 0 | 1 | 9 | 1 | 0 | 0 | 0 | 0 | 0 | 11 |

表二

台灣地區檢驗涉嫌毒品及管制藥品案件之非尿液檢體統計表

(Statistical Table for Drugs found in Drugs and Controlled Drugs Involved Cases in Taiwan)

單位:案件數

| 年/月 檢出成份 | 88年 | 89年 | 90年 | 91年 | 92年 | 93年 | 94年 | 95年 | 96年 | 97年 | 98年 | | 99年 | 歷年總件數 |
|--|-------|-------|-------|-------|-------|-------|-------|-------|-------|-------|------|-------|------|--------|
| | | | | | | | | | | | 1月 | 1-12月 | 1月 | |
| 總計 | 11643 | 15260 | 11271 | 23281 | 19642 | 29962 | 37585 | 33892 | 36340 | 38112 | 2234 | 32464 | 2747 | 294433 |
| Phenylpropanolamine(去甲麻黃)、Caffeine(咖啡因)、Carbinoxamine(卡比沙明) | 0 | 0 | 0 | 0 | 0 | 2 | 1 | 0 | 1 | 0 | 0 | 1 | 0 | 5 |
| PMEA(3)(對-甲氧基乙基安非他命)、Caffeine(咖啡因)、Chloroamphetamine(氯安非他命) | 0 | 0 | 0 | 0 | 0 | 0 | 0 | 0 | 0 | 0 | 0 | 8 | 1 | 9 |
| Tetrahydrocannabinol(四氫大麻酚)、Ketamine(愷他命)、Nicotine(尼古丁) | 0 | 0 | 0 | 0 | 0 | 0 | 0 | 1 | 2 | 0 | 1 | 2 | 1 | 7 |
| Codeine(可待因)、Methylephedrine(甲基麻黃)、Caffeine(咖啡因)、Chlorpheniramine(氯芬尼拉明) | 0 | 0 | 0 | 0 | 0 | 0 | 2 | 0 | 1 | 3 | 0 | 0 | 0 | 6 |
| Heroin(海洛因)、Acetaminophen(對位乙醯氨基酚)、Caffeine(咖啡因)、Nicotinamide(菸鹼醯胺) | 0 | 0 | 0 | 0 | 0 | 0 | 0 | 3 | 0 | 1 | 0 | 2 | 0 | 6 |
| Heroin(海洛因)、Acetaminophen(對位乙醯氨基酚)、Caffeine(咖啡因)、Nicotine(尼古丁) | 0 | 0 | 0 | 0 | 0 | 0 | 1 | 4 | 0 | 2 | 0 | 2 | 0 | 9 |
| Heroin(海洛因)、Acetaminophen(對位乙醯氨基酚)、Caffeine(咖啡因)、Procaine(普卡因) | 0 | 0 | 0 | 0 | 0 | 0 | 1 | 3 | 0 | 4 | 0 | 4 | 0 | 12 |
| Heroin(海洛因)、Caffeine(咖啡因)、6-Acetylmorphine(6-乙醯嗎啡)、Acetylcodeine(乙醯可待因) | 0 | 0 | 0 | 0 | 0 | 0 | 0 | 0 | 0 | 0 | 0 | 39 | 14 | 53 |

表二

台灣地區檢驗涉嫌毒品及管制藥品案件之非尿液檢體統計表

(Statistical Table for Drugs found in Drugs and Controlled Drugs Involved Cases in Taiwan)

單位:案件數

| 年/月 檢出成份 | 88年 | 89年 | 90年 | 91年 | 92年 | 93年 | 94年 | 95年 | 96年 | 97年 | 98年 | | 99年 | 歷年總件數 |
|---|-------|-------|-------|-------|-------|-------|-------|-------|-------|-------|------|-------|------|--------|
| | | | | | | | | | | | 1月 | 1-12月 | 1月 | |
| 總 計 | 11643 | 15260 | 11271 | 23281 | 19642 | 29962 | 37585 | 33892 | 36340 | 38112 | 2234 | 32464 | 2747 | 294433 |
| Heroin(海洛因)、Caffeine(咖啡因)、Dyphylline(泰非林)、Procaine(普卡因) | 0 | 0 | 16 | 0 | 0 | 0 | 0 | 0 | 0 | 0 | 0 | 0 | 0 | 16 |
| Heroin(海洛因)、Caffeine(咖啡因)、Lidocaine(利度卡因)、Procaine(普卡因) | 0 | 0 | 0 | 1 | 1 | 0 | 0 | 0 | 2 | 3 | 0 | 0 | 0 | 7 |
| Heroin(海洛因)、Caffeine(咖啡因)、Nicotinamide(菸鹼醯胺)、Hydroxymethylfurfural(羥甲基糠醛) | 0 | 0 | 0 | 0 | 0 | 0 | 0 | 0 | 0 | 6 | 0 | 0 | 0 | 6 |
| Heroin(海洛因)、Caffeine(咖啡因)、Nicotine(尼古丁)、Hydroxymethylfurfural(羥甲基糠醛) | 0 | 0 | 0 | 0 | 0 | 0 | 0 | 0 | 2 | 3 | 0 | 2 | 0 | 7 |
| Heroin(海洛因)、Caffeine(咖啡因)、Procaine(普卡因)、Acetylcodeine(乙醯可待因) | 0 | 0 | 0 | 0 | 0 | 0 | 0 | 0 | 0 | 0 | 0 | 7 | 11 | 18 |
| Heroin(海洛因)、Caffeine(咖啡因)、Procaine(普卡因)、Nicotinamide(菸鹼醯胺) | 0 | 0 | 0 | 0 | 0 | 0 | 0 | 0 | 1 | 0 | 2 | 3 | 0 | 6 |
| Heroin(海洛因)、Caffeine(咖啡因)、Theophylline(氨基乙酸鈉茶鹼)、Nicotinamide(菸鹼醯胺) | 0 | 0 | 0 | 0 | 0 | 0 | 1 | 6 | 1 | 1 | 0 | 0 | 0 | 9 |
| Heroin(海洛因)、Lidocaine(利度卡因)、6-Acetylmorphine(6-乙醯嗎啡)、Acetylcodeine(乙醯可待因) | 0 | 0 | 0 | 0 | 0 | 0 | 0 | 0 | 0 | 0 | 0 | 8 | 0 | 8 |

表二

台灣地區檢驗涉嫌毒品及管制藥品案件之非尿液檢體統計表

(Statistical Table for Drugs found in Drugs and Controlled Drugs Involved Cases in Taiwan)

單位:案件數

| 年/月 檢出成份 | 88年 | 89年 | 90年 | 91年 | 92年 | 93年 | 94年 | 95年 | 96年 | 97年 | 98年 | | 99年 | 歷年總件數 |
|---|-------|-------|-------|-------|-------|-------|-------|-------|-------|-------|------|-------|------|--------|
| | | | | | | | | | | | 1月 | 1-12月 | 1月 | |
| 總計 | 11643 | 15260 | 11271 | 23281 | 19642 | 29962 | 37585 | 33892 | 36340 | 38112 | 2234 | 32464 | 2747 | 294433 |
| Heroin(海洛因)、Methamphetamine(甲基安非他命)、6-Acetylmorphine(6-乙醯嗎啡)、Acetylcodeine(乙醯可待因) | 0 | 0 | 0 | 0 | 0 | 0 | 0 | 0 | 0 | 0 | 0 | 8 | 1 | 9 |
| Heroin(海洛因)、Methamphetamine(甲基安非他命)、Acetaminophen(對位乙醯氨基酚)、Caffeine(咖啡因) | 0 | 0 | 0 | 0 | 0 | 1 | 0 | 3 | 0 | 2 | 0 | 0 | 0 | 6 |
| Heroin(海洛因)、Morphine(嗎啡)、Codeine(可待因)、Caffeine(咖啡因) | 0 | 0 | 0 | 0 | 0 | 0 | 0 | 0 | 0 | 5 | 0 | 4 | 0 | 9 |
| Heroin(海洛因)、Morphine(嗎啡)、Codeine(可待因)、Hydroxymethylfurfural(羥甲基糠醛) | 0 | 0 | 0 | 0 | 0 | 0 | 0 | 0 | 0 | 3 | 0 | 3 | 0 | 6 |
| Heroin(海洛因)、Morphine(嗎啡)、Codeine(可待因)、Nicotine(尼古丁) | 0 | 0 | 0 | 0 | 0 | 0 | 0 | 0 | 0 | 3 | 0 | 1 | 1 | 5 |
| Heroin(海洛因)、Nicotinamide(菸鹼醯胺)、6-Acetylmorphine(6-乙醯嗎啡)、Acetylcodeine(乙醯可待因) | 0 | 0 | 0 | 0 | 0 | 0 | 0 | 0 | 1 | 0 | 0 | 3 | 4 | 8 |
| Heroin(海洛因)、Nicotine(尼古丁)、6-Acetylmorphine(6-乙醯嗎啡)、Acetylcodeine(乙醯可待因) | 0 | 0 | 0 | 0 | 0 | 0 | 0 | 0 | 0 | 0 | 0 | 31 | 3 | 34 |
| Heroin(海洛因)、Procaine(普卡因)、6-Acetylmorphine(6-乙醯嗎啡)、Acetylcodeine(乙醯可待因) | 0 | 0 | 0 | 0 | 0 | 0 | 0 | 0 | 0 | 0 | 0 | 13 | 0 | 13 |

表二

台灣地區檢驗涉嫌毒品及管制藥品案件之非尿液檢體統計表

(Statistical Table for Drugs found in Drugs and Controlled Drugs Involved Cases in Taiwan)

單位:案件數

| 年/月 檢出成份 | 88年 | 89年 | 90年 | 91年 | 92年 | 93年 | 94年 | 95年 | 96年 | 97年 | 98年 | | 99年 | 歷年總件數 |
|--|-------|-------|-------|-------|-------|-------|-------|-------|-------|-------|------|-------|------|--------|
| | | | | | | | | | | | 1月 | 1-12月 | 1月 | |
| 總計 | 11643 | 15260 | 11271 | 23281 | 19642 | 29962 | 37585 | 33892 | 36340 | 38112 | 2234 | 32464 | 2747 | 294433 |
| Ketamine(愷他命)、Acetaminophen(對位乙醯氨基酚)、Caffeine(咖啡因)、Chlorpheniramine(氯芬尼拉明) | 0 | 0 | 0 | 0 | 0 | 10 | 11 | 0 | 0 | 0 | 0 | 0 | 0 | 21 |
| Ketamine(愷他命)、Acetaminophen(對位乙醯氨基酚)、Caffeine(咖啡因)、Chlorzoxazone(氯苯噁唑林) | 0 | 0 | 0 | 0 | 0 | 3 | 2 | 0 | 0 | 0 | 0 | 0 | 0 | 5 |
| Ketamine(愷他命)、Acetaminophen(對位乙醯氨基酚)、Caffeine(咖啡因)、Dextromethorphan(德磋商蘇芬) | 0 | 0 | 0 | 0 | 0 | 5 | 1 | 1 | 0 | 0 | 0 | 0 | 0 | 7 |
| Ketamine(愷他命)、Acetaminophen(對位乙醯氨基酚)、Caffeine(咖啡因)、Diphenhydramine(二苯安明) | 0 | 0 | 0 | 0 | 0 | 12 | 3 | 2 | 0 | 0 | 0 | 1 | 0 | 18 |
| Ketamine(愷他命)、Acetaminophen(對位乙醯氨基酚)、Caffeine(咖啡因)、Ethenzamide(Ethoxybenzamide)(乙氧基苯胺) | 0 | 0 | 0 | 0 | 18 | 39 | 106 | 13 | 21 | 2 | 0 | 1 | 0 | 200 |
| Ketamine(愷他命)、Acetaminophen(對位乙醯氨基酚)、Caffeine(咖啡因)、Lidocaine(利度卡因) | 0 | 0 | 0 | 1 | 1 | 28 | 14 | 1 | 0 | 0 | 0 | 2 | 1 | 48 |
| Ketamine(愷他命)、Acetaminophen(對位乙醯氨基酚)、Caffeine(咖啡因)、Sulfanilamide(苯磺胺) | 0 | 0 | 0 | 0 | 0 | 6 | 1 | 0 | 0 | 0 | 0 | 0 | 0 | 7 |
| Ketamine(愷他命)、Caffeine(咖啡因)、Ethenzamide(Ethoxybenzamide)(乙氧基苯胺)、Lidocaine(利度卡因) | 0 | 0 | 0 | 0 | 0 | 4 | 7 | 0 | 0 | 0 | 0 | 0 | 0 | 11 |

表二

台灣地區檢驗涉嫌毒品及管制藥品案件之非尿液檢體統計表

(Statistical Table for Drugs found in Drugs and Controlled Drugs Involved Cases in Taiwan)

單位:案件數

| 年/月 檢出成份 | 88年 | 89年 | 90年 | 91年 | 92年 | 93年 | 94年 | 95年 | 96年 | 97年 | 98年 | | 99年 | 歷年總件數 |
|---|-------|-------|-------|-------|-------|-------|-------|-------|-------|-------|------|-------|------|--------|
| | | | | | | | | | | | 1月 | 1-12月 | 1月 | |
| 總計 | 11643 | 15260 | 11271 | 23281 | 19642 | 29962 | 37585 | 33892 | 36340 | 38112 | 2234 | 32464 | 2747 | 294433 |
| Ketamine(愷他命)、Nimetazepam(4)(硝甲西泮(4))、Acetaminophen(對位乙醯氨基酚)、Caffeine(咖啡因) | 0 | 0 | 0 | 0 | 0 | 7 | 2 | 0 | 0 | 0 | 0 | 0 | 0 | 9 |
| Ketamine(愷他命)、Phenobarbital(苯巴比妥)、Acetaminophen(對位乙醯氨基酚)、Caffeine(咖啡因) | 0 | 0 | 0 | 0 | 1 | 4 | 0 | 0 | 1 | 0 | 0 | 0 | 0 | 6 |
| MDA(3,4-亞甲基雙氧安非他命)、MDMA、Methamphetamine(甲基安非他命)、2C-B(4-溴2,5-二甲氧基苯乙基胺) | 0 | 0 | 0 | 0 | 0 | 0 | 0 | 0 | 0 | 94 | 13 | 42 | 1 | 150 |
| MDA(3,4-亞甲基雙氧安非他命)、Phencyclidine(PCP)(苯環利定)、Acetaminophen(對位乙醯氨基酚)、Caffeine(咖啡因) | 0 | 0 | 0 | 0 | 0 | 0 | 0 | 4 | 4 | 0 | 0 | 0 | 0 | 8 |
| MDA(3,4-亞甲基雙氧安非他命)、Phencyclidine(PCP)(苯環利定)、PMMA(對-甲氧基甲基安非他命)、Caffeine(咖啡因) | 0 | 0 | 0 | 0 | 0 | 0 | 0 | 4 | 3 | 0 | 0 | 0 | 0 | 7 |
| MDMA、Methamphetamine(甲基安非他命)、Caffeine(咖啡因)、Chloroamphetamine(氯安非他命) | 0 | 0 | 0 | 0 | 0 | 0 | 0 | 0 | 0 | 0 | 0 | 4 | 1 | 5 |
| MDMA、Methamphetamine(甲基安非他命)、Caffeine(咖啡因)、Procaine(普卡因) | 0 | 0 | 0 | 0 | 0 | 0 | 0 | 0 | 0 | 0 | 1 | 35 | 0 | 36 |
| MDMA、Methamphetamine(甲基安非他命)、Ketamine(愷他命)、Caffeine(咖啡因) | 0 | 0 | 3 | 2 | 0 | 0 | 3 | 0 | 2 | 0 | 0 | 20 | 2 | 32 |
| Methamphetamine(甲基安非他命)、Caffeine(咖啡因)、Chloroamphetamine(氯安非他命)、4-氟安非他命(4-fluoroamphetamine) | 0 | 0 | 0 | 0 | 0 | 0 | 0 | 0 | 0 | 0 | 0 | 10 | 0 | 10 |

表二

台灣地區檢驗涉嫌毒品及管制藥品案件之非尿液檢體統計表

(Statistical Table for Drugs found in Drugs and Controlled Drugs Involved Cases in Taiwan)

單位:案件數

| 年/月 檢出成份 | 88年 | 89年 | 90年 | 91年 | 92年 | 93年 | 94年 | 95年 | 96年 | 97年 | 98年 | | 99年 | 歷年總件數 |
|---|-------|-------|-------|-------|-------|-------|-------|-------|-------|-------|------|-------|------|--------|
| | | | | | | | | | | | 1月 | 1-12月 | 1月 | |
| 總計 | 11643 | 15260 | 11271 | 23281 | 19642 | 29962 | 37585 | 33892 | 36340 | 38112 | 2234 | 32464 | 2747 | 294433 |
| Methamphetamine(甲基安非他命)、Ketamine(愷他命)、Acetaminophen(對位乙醯氨基酚)、Caffeine(咖啡因) | 0 | 0 | 1 | 0 | 0 | 0 | 1 | 0 | 0 | 0 | 0 | 4 | 0 | 6 |
| Methamphetamine(甲基安非他命)、Ketamine(愷他命)、Diazepam(安定)、Caffeine(咖啡因) | 0 | 0 | 0 | 4 | 3 | 0 | 0 | 1 | 0 | 0 | 0 | 0 | 0 | 8 |
| Morphine(嗎啡)、Codeine(可待因)、Thebaine(蒂巴因)、Camphor(樟腦) | 0 | 0 | 0 | 0 | 0 | 0 | 0 | 1 | 3 | 1 | 0 | 3 | 0 | 8 |
| Nimetazepam(4)(硝甲西泮(4))、Nitrazepam(硝西泮)、Caffeine(咖啡因)、Nicotinamide(菸鹼醯胺) | 0 | 0 | 0 | 0 | 0 | 1 | 7 | 2 | 0 | 0 | 0 | 0 | 0 | 10 |
| Heroin(海洛因)、Caffeine(咖啡因)、Dextromethorphan(德嗒美蘇芬)、6-Acetylmorphine(6-乙醯嗎啡)、Acetylcodeine(乙醯可待因) | 0 | 0 | 0 | 0 | 0 | 0 | 0 | 0 | 0 | 0 | 0 | 5 | 1 | 6 |
| Heroin(海洛因)、Caffeine(咖啡因)、Lidocaine(利度卡因)、6-Acetylmorphine(6-乙醯嗎啡)、Acetylcodeine(乙醯可待因) | 0 | 0 | 0 | 0 | 0 | 0 | 0 | 0 | 0 | 0 | 0 | 5 | 0 | 5 |
| Heroin(海洛因)、Caffeine(咖啡因)、Nicotine(尼古丁)、6-Acetylmorphine(6-乙醯嗎啡)、Acetylcodeine(乙醯可待因) | 0 | 0 | 0 | 0 | 0 | 0 | 0 | 0 | 0 | 0 | 0 | 6 | 0 | 6 |
| Heroin(海洛因)、Morphine(嗎啡)、Codeine(可待因)、Caffeine(咖啡因)、Nicotine(尼古丁) | 0 | 0 | 0 | 0 | 0 | 0 | 0 | 0 | 0 | 0 | 0 | 5 | 0 | 5 |

表二

台灣地區檢驗涉嫌毒品及管制藥品案件之非尿液檢體統計表

(Statistical Table for Drugs found in Drugs and Controlled Drugs Involved Cases in Taiwan)

單位:案件數

| 年/月 檢出成份 | 88年 | 89年 | 90年 | 91年 | 92年 | 93年 | 94年 | 95年 | 96年 | 97年 | 98年 | | 99年 | 歷年總件數 |
|--|-------|-------|-------|-------|-------|-------|-------|-------|-------|-------|------|-------|------|--------|
| | | | | | | | | | | | 1月 | 1-12月 | 1月 | |
| 總計 | 11643 | 15260 | 11271 | 23281 | 19642 | 29962 | 37585 | 33892 | 36340 | 38112 | 2234 | 32464 | 2747 | 294433 |
| Ketamine(愷他命)、Acetaminophen(對位乙醯氨基酚)、Caffeine(咖啡因)、Chlorpheniramine(氯芬尼拉明)、Lidocaine(利度卡因) | 0 | 0 | 0 | 0 | 0 | 3 | 7 | 0 | 0 | 0 | 0 | 0 | 0 | 10 |
| Ketamine(愷他命)、Acetaminophen(對位乙醯氨基酚)、Caffeine(咖啡因)、Ethenzamide(Ethoxybenzamide)(乙氧基苯胺)、Chlorzoxazone(氯苯噁唑林) | 0 | 0 | 0 | 0 | 0 | 4 | 2 | 0 | 0 | 0 | 0 | 0 | 0 | 6 |
| Ketamine(愷他命)、Acetaminophen(對位乙醯氨基酚)、Caffeine(咖啡因)、Ethenzamide(Ethoxybenzamide)(乙氧基苯胺)、Diphenhydramine(二苯安明) | 0 | 0 | 0 | 0 | 1 | 0 | 2 | 2 | 0 | 0 | 0 | 0 | 0 | 5 |
| Ketamine(愷他命)、Acetaminophen(對位乙醯氨基酚)、Caffeine(咖啡因)、Ethenzamide(Ethoxybenzamide)(乙氧基苯胺)、Lidocaine(利度卡因) | 0 | 0 | 0 | 0 | 2 | 14 | 5 | 0 | 0 | 0 | 0 | 0 | 0 | 21 |
| Ketamine(愷他命)、Acetaminophen(對位乙醯氨基酚)、Caffeine(咖啡因)、Ethenzamide(Ethoxybenzamide)(乙氧基苯胺)、Procaine(普卡因) | 0 | 0 | 0 | 0 | 0 | 1 | 3 | 3 | 0 | 0 | 0 | 0 | 0 | 7 |
| Ketamine(愷他命)、Acetaminophen(對位乙醯氨基酚)、Caffeine(咖啡因)、Ethenzamide(Ethoxybenzamide)(乙氧基苯胺)、Sulfanilamide(苯磺胺) | 0 | 0 | 0 | 0 | 0 | 5 | 0 | 0 | 0 | 0 | 0 | 0 | 0 | 5 |
| Ketamine(愷他命)、Acetaminophen(對位乙醯氨基酚)、Ethenzamide(Ethoxybenzamide)(乙氧基苯胺)、Lidocaine(利度卡因)、Procaine(普卡因) | 0 | 0 | 0 | 0 | 0 | 41 | 0 | 0 | 0 | 0 | 0 | 0 | 0 | 41 |

表二

台灣地區檢驗涉嫌毒品及管制藥品案件之非尿液檢體統計表

(Statistical Table for Drugs found in Drugs and Controlled Drugs Involved Cases in Taiwan)

單位:案件數

| 年/月 檢出成份 | 88年 | 89年 | 90年 | 91年 | 92年 | 93年 | 94年 | 95年 | 96年 | 97年 | 98年 | | 99年 | 歷年總件數 |
|--|-------|-------|-------|-------|-------|-------|-------|-------|-------|-------|------|-------|------|--------|
| | | | | | | | | | | | 1月 | 1-12月 | 1月 | |
| 總計 | 11643 | 15260 | 11271 | 23281 | 19642 | 29962 | 37585 | 33892 | 36340 | 38112 | 2234 | 32464 | 2747 | 294433 |
| Ketamine(愷他命)、Diazepam(安定)、Phenobarbital(苯巴比妥)、Acetaminophen(對位乙醯氨基酚)、Ethenzamide(Ethoxybenzamide)(乙氧基苯胺) | 0 | 0 | 0 | 0 | 0 | 0 | 46 | 0 | 0 | 0 | 0 | 0 | 0 | 46 |
| Ketamine(愷他命)、Methylephedrine(甲基麻黃)、Acetaminophen(對位乙醯氨基酚)、Caffeine(咖啡因)、Ethenzamide(Ethoxybenzamide)(乙氧基苯胺) | 0 | 0 | 0 | 0 | 0 | 1 | 4 | 0 | 0 | 0 | 0 | 0 | 0 | 5 |
| Ketamine(愷他命)、Phenobarbital(苯巴比妥)、Acetaminophen(對位乙醯氨基酚)、Caffeine(咖啡因)、Ethenzamide(Ethoxybenzamide)(乙氧基苯胺) | 0 | 0 | 0 | 0 | 0 | 6 | 0 | 0 | 0 | 0 | 0 | 0 | 0 | 6 |
| MDA(3,4-亞甲基雙氧安非他命)、MDMA、Methamphetamine(甲基安非他命)、Ketamine(愷他命)、2C-B(4-溴2,5-二甲氧基苯乙基胺) | 0 | 0 | 0 | 0 | 0 | 0 | 0 | 0 | 0 | 6 | 1 | 7 | 0 | 14 |
| MDA(3,4-亞甲基雙氧安非他命)、Phencyclidine(PCP)(苯環利定)、Acetaminophen(對位乙醯氨基酚)、Caffeine(咖啡因)、Nicotinamide(菸鹼醯胺) | 0 | 0 | 0 | 0 | 0 | 0 | 5 | 0 | 2 | 1 | 0 | 0 | 0 | 8 |
| MDMA、Ketamine(愷他命)、Clotiazepam(氯西泮)、Nimetazepam(4)(硝甲西泮(4))、Nitrazepam(硝西泮) | 0 | 0 | 0 | 0 | 0 | 0 | 33 | 0 | 0 | 0 | 0 | 0 | 0 | 33 |

表二

台灣地區檢驗涉嫌毒品及管制藥品案件之非尿液檢體統計表

(Statistical Table for Drugs found in Drugs and Controlled Drugs Involved Cases in Taiwan)

單位:案件數

| 年/月 檢出成份 | 88年 | 89年 | 90年 | 91年 | 92年 | 93年 | 94年 | 95年 | 96年 | 97年 | 98年 | | 99年 | 歷年總件數 |
|---|-------|-------|-------|-------|-------|-------|-------|-------|-------|-------|------|-------|------|--------|
| | | | | | | | | | | | 1月 | 1-12月 | 1月 | |
| 總計 | 11643 | 15260 | 11271 | 23281 | 19642 | 29962 | 37585 | 33892 | 36340 | 38112 | 2234 | 32464 | 2747 | 294433 |
| MDMA、Methamphetamine(甲基安非他命)、Caffeine(咖啡因)、Chloroamphetamine(氯安非他命)、4-Fluoroamphetamine(4-氟安非他命) | 0 | 0 | 0 | 0 | 0 | 0 | 0 | 0 | 0 | 0 | 0 | 5 | 0 | 5 |
| MDMA、Methamphetamine(甲基安非他命)、Ketamine(愷他命)、Caffeine(咖啡因)、Procaine(普卡因) | 0 | 0 | 0 | 0 | 0 | 0 | 0 | 0 | 0 | 2 | 0 | 25 | 0 | 27 |
| Methamphetamine(甲基安非他命)、Ketamine(愷他命)、Diazepam(安定)、Acetaminophen(對位乙醯氨基酚)、Caffeine(咖啡因) | 0 | 0 | 0 | 1 | 0 | 1 | 3 | 0 | 0 | 0 | 0 | 0 | 0 | 5 |
| Methylephedrine(甲基麻黃)、Acetaminophen(對位乙醯氨基酚)、Caffeine(咖啡因)、Chlorpheniramine(氯芬尼拉明)、Guaiifenesin(癒創木酚甘油醚) | 0 | 0 | 0 | 0 | 0 | 0 | 0 | 0 | 1 | 0 | 2 | 3 | 0 | 6 |
| Phenobarbital(苯巴比妥)、Ephedrine(麻黃)、Caffeine(咖啡因)、Dyphylline(泰非林)、Procaine(普卡因) | 0 | 0 | 0 | 0 | 0 | 0 | 6 | 0 | 0 | 0 | 0 | 0 | 0 | 6 |
| Codeine(可待因)、Methylephedrine(甲基麻黃)、Acetaminophen(對位乙醯氨基酚)、Caffeine(咖啡因)、Chlorpheniramine(氯芬尼拉明)、Ethenzamide(Ethoxybenzamide)(乙氧基苯胺) | 0 | 0 | 0 | 0 | 0 | 0 | 2 | 2 | 0 | 3 | 0 | 0 | 0 | 7 |

表二

台灣地區檢驗涉嫌毒品及管制藥品案件之非尿液檢體統計表

(Statistical Table for Drugs found in Drugs and Controlled Drugs Involved Cases in Taiwan)

單位:案件數

| 年/月 檢出成份 | 88年 | 89年 | 90年 | 91年 | 92年 | 93年 | 94年 | 95年 | 96年 | 97年 | 98年 | | 99年 | 歷年總件數 |
|--|-------|-------|-------|-------|-------|-------|-------|-------|-------|-------|------|-------|------|--------|
| | | | | | | | | | | | 1月 | 1-12月 | 1月 | |
| 總 計 | 11643 | 15260 | 11271 | 23281 | 19642 | 29962 | 37585 | 33892 | 36340 | 38112 | 2234 | 32464 | 2747 | 294433 |
| Heroin(海洛因)、Morphine(嗎啡)、Codeine(可待因)、 Caffeine(咖啡因)、Nicotine(尼古丁)、Procaine(普卡因)、 Acetylcodeine(乙醯可待因) | 0 | 0 | 0 | 0 | 0 | 0 | 0 | 0 | 0 | 0 | 0 | 6 | 0 | 6 |

表二

台灣地區檢驗涉嫌毒品及管制藥品案件之非尿液檢體統計表

(Statistical Table for Drugs found in Drugs and Controlled Drugs Involved Cases in Taiwan)

單位:案件數

| 年/月 檢出成份 | 88年 | 89年 | 90年 | 91年 | 92年 | 93年 | 94年 | 95年 | 96年 | 97年 | 98年 | | 99年 | 歷年總件數 |
|--|-------|-------|-------|-------|-------|-------|-------|-------|-------|-------|------|-------|------|--------|
| | | | | | | | | | | | 1月 | 1-12月 | 1月 | |
| 總計 | 11643 | 15260 | 11271 | 23281 | 19642 | 29962 | 37585 | 33892 | 36340 | 38112 | 2234 | 32464 | 2747 | 294433 |
| Methamphetamine(甲基安非他命)、Ketamine(愷他命)、Diazepam(安定)、Caffeine(咖啡因)、Theophylline(氨基乙酸鈉茶鹼)、Phenacetin(非那西汀)、Nicotinamide(菸鹼醯胺) | 0 | 0 | 0 | 0 | 0 | 0 | 0 | 0 | 0 | 0 | 0 | 12 | 0 | 12 |

資料來源：行政院衛生署食品藥物管理局、法務部調查局、內政部警政署刑事警察局、國防部憲兵司令部、臺北市政府警察局刑事鑑識中心、
 高雄市立凱旋醫院、臺灣檢驗科技股份有限公司濫用藥物台北實驗室、高雄醫學大學附設中和紀念醫院、慈濟大學濫用藥物檢驗中心、
 正修科技大學、草屯療養院、台北榮民總醫院、交通部民用航空局航空醫務中心。

註1：自88年起詳列各檢出物質，88年至90年原列有非管制藥品件數不計入本表總計欄。

註2：自91年6月起，“檢出成分”排列順序將依英文字母A至Z依序排序，方便查閱。

註3：品項後面括號內之阿拉伯數表示級數。

註4：列出歷年總件數 ≥ 5 之檢出成份。

表二之1

台灣地區檢驗涉嫌非毒品及管制藥品案件之非尿液檢體統計表

單位：案件數

| 月份 檢出成份 | 88年 | 89年 | 90年 | 91年 | 92年 | 93年 | 94年 | 95年 | 96年 | 97年 | 98年 | | 99年 1月 | 歷年總件數 |
|--------------------------|-----|-----|-----|-----|-----|-----|-----|-----|-----|-----|-----|-------|-----------|-------|
| | | | | | | | | | | | 1月 | 1-12月 | | |
| 5-HO-DMT(Bufotenine) | 0 | 0 | 0 | 0 | 0 | 0 | 0 | 0 | 0 | 2 | 0 | 3 | 0 | 5 |
| 5-MeO-DIPT(5-MeO-DIPT) | 0 | 0 | 0 | 0 | 0 | 0 | 2 | 1 | 24 | 3 | 0 | 13 | 0 | 43 |
| 6-Acetylmorphine(6-乙醯嗎啡) | 0 | 0 | 0 | 0 | 0 | 0 | 2 | 6 | 4 | 3 | 0 | 1 | 0 | 16 |
| Acetaminophen(對位乙醯氨基酚) | 0 | 0 | 0 | 0 | 0 | 11 | 22 | 47 | 41 | 66 | 3 | 75 | 6 | 271 |
| Ambroxol | 0 | 0 | 0 | 0 | 0 | 0 | 0 | 1 | 1 | 3 | 0 | 2 | 0 | 7 |
| AMT(AMT) | 0 | 0 | 0 | 0 | 0 | 0 | 1 | 0 | 3 | 0 | 0 | 3 | 0 | 7 |
| Bisacodyl | 0 | 0 | 0 | 0 | 0 | 0 | 0 | 2 | 0 | 0 | 0 | 2 | 1 | 5 |
| Bk-MBDB(Bk-MBDB) | 0 | 0 | 0 | 0 | 0 | 0 | 0 | 0 | 0 | 0 | 0 | 8 | 2 | 10 |
| Bromhexine | 0 | 0 | 0 | 0 | 0 | 0 | 0 | 1 | 2 | 0 | 0 | 2 | 0 | 5 |
| Caffeine(咖啡因) | 0 | 0 | 0 | 0 | 0 | 4 | 4 | 18 | 24 | 33 | 1 | 24 | 1 | 109 |
| Chloroamphetamine(氯安非他命) | 0 | 0 | 0 | 0 | 0 | 0 | 0 | 0 | 0 | 0 | 0 | 50 | 7 | 57 |
| Chlorpheniramine(氯芬尼拉明) | 0 | 0 | 0 | 0 | 0 | 1 | 2 | 6 | 7 | 11 | 0 | 4 | 1 | 32 |
| Chlorpromazine(氯普魯邁靜) | 0 | 0 | 0 | 0 | 0 | 0 | 1 | 5 | 1 | 2 | 0 | 2 | 0 | 11 |
| Clobenzorex(氯苳雷司) | 0 | 0 | 0 | 0 | 1 | 0 | 2 | 2 | 0 | 0 | 0 | 0 | 0 | 5 |
| Dextromethorphan(德礎美蘇芬) | 0 | 0 | 0 | 0 | 0 | 1 | 1 | 1 | 11 | 9 | 0 | 1 | 1 | 25 |
| Diclofenac(二克氯吩) | 0 | 0 | 0 | 0 | 0 | 0 | 0 | 2 | 3 | 6 | 2 | 6 | 0 | 19 |
| Dicyclomine | 0 | 0 | 0 | 0 | 0 | 0 | 2 | 1 | 1 | 3 | 0 | 1 | 1 | 9 |
| Diphenhydramine(二苯安明) | 0 | 0 | 0 | 0 | 0 | 0 | 2 | 12 | 7 | 2 | 0 | 6 | 0 | 29 |
| Fluoxetine(富魯歐西汀) | 0 | 0 | 0 | 0 | 0 | 11 | 10 | 2 | 10 | 2 | 0 | 1 | 1 | 37 |
| Guaifenesin(癒創木酚甘油醚) | 0 | 0 | 0 | 0 | 0 | 0 | 0 | 0 | 3 | 2 | 0 | 0 | 1 | 6 |
| Hydroxylimine(鹽酸羥亞胺) | 0 | 0 | 0 | 0 | 0 | 0 | 0 | 0 | 2 | 7 | 3 | 18 | 0 | 30 |

表二之1

台灣地區檢驗涉嫌非毒品及管制藥品案件之非尿液檢體統計表

單位：案件數

| 月份 檢出成份 | 88年 | 89年 | 90年 | 91年 | 92年 | 93年 | 94年 | 95年 | 96年 | 97年 | 98年 | | 99年 | 歷年總件數 |
|--|-----|-----|-----|-----|-----|-----|-----|-----|-----|-----|-----|-------|-----|-------|
| | | | | | | | | | | | 1月 | 1-12月 | 1月 | |
| Hydroxymethylfurfural(經甲基糠醛) | 0 | 0 | 0 | 0 | 0 | 9 | 1 | 0 | 1 | 17 | 0 | 0 | 0 | 28 |
| Ibuprofen | 0 | 0 | 0 | 0 | 0 | 0 | 0 | 2 | 3 | 4 | 0 | 2 | 0 | 11 |
| Lidocaine(利度卡因) | 0 | 0 | 0 | 0 | 0 | 0 | 1 | 4 | 1 | 4 | 0 | 6 | 0 | 16 |
| Loratadine(敏樂斯) | 0 | 0 | 0 | 0 | 0 | 0 | 0 | 1 | 4 | 2 | 0 | 0 | 0 | 7 |
| Mefenamic acid | 0 | 0 | 0 | 0 | 0 | 0 | 1 | 0 | 4 | 3 | 1 | 3 | 0 | 12 |
| Menthol(薄荷腦) | 0 | 0 | 0 | 0 | 0 | 0 | 0 | 1 | 7 | 2 | 0 | 1 | 0 | 11 |
| Mephentermine(美芬丁胺) | 0 | 0 | 0 | 0 | 0 | 1 | 2 | 0 | 1 | 2 | 0 | 2 | 0 | 8 |
| Naproxen | 0 | 0 | 0 | 0 | 0 | 0 | 0 | 5 | 0 | 0 | 0 | 0 | 0 | 5 |
| Nicotinamide(菸鹼醯胺) | 0 | 0 | 0 | 0 | 0 | 4 | 2 | 1 | 2 | 5 | 0 | 5 | 0 | 19 |
| Nicotine(尼古丁) | 0 | 0 | 0 | 0 | 0 | 0 | 0 | 2 | 2 | 3 | 0 | 15 | 0 | 22 |
| PMEA(對-甲氧基乙基安非他命) | 0 | 0 | 0 | 0 | 0 | 0 | 0 | 0 | 0 | 17 | 0 | 0 | 0 | 17 |
| Procaine(普卡因) | 0 | 0 | 0 | 0 | 0 | 1 | 0 | 5 | 5 | 13 | 0 | 8 | 0 | 32 |
| Prochlorperazine(普氯苯) | 0 | 0 | 0 | 0 | 0 | 0 | 0 | 1 | 2 | 0 | 1 | 1 | 0 | 5 |
| Propranolol | 0 | 0 | 0 | 0 | 0 | 0 | 0 | 2 | 1 | 2 | 1 | 1 | 0 | 7 |
| Quetiapine(思樂康) | 0 | 0 | 0 | 0 | 0 | 0 | 0 | 0 | 3 | 2 | 0 | 0 | 0 | 5 |
| Sibutramine(諾美婷) | 0 | 0 | 0 | 0 | 0 | 0 | 0 | 0 | 1 | 3 | 0 | 1 | 0 | 5 |
| Sugar(糖) | 0 | 0 | 0 | 0 | 0 | 0 | 0 | 0 | 7 | 1 | 0 | 0 | 0 | 8 |
| Theophylline(氨基乙酸鈉茶鹼) | 0 | 0 | 0 | 0 | 0 | 0 | 1 | 1 | 3 | 0 | 0 | 2 | 0 | 7 |
| Trazodone(曲唑酮) | 0 | 0 | 0 | 0 | 0 | 1 | 2 | 6 | 11 | 11 | 0 | 7 | 0 | 38 |
| Zaleplon | 0 | 0 | 0 | 0 | 0 | 1 | 4 | 4 | 1 | 0 | 2 | 2 | 0 | 14 |
| Acetaminophen(對位乙醯氨基酚)、Caffeine(咖啡 因) | 0 | 0 | 0 | 0 | 0 | 1 | 5 | 3 | 4 | 3 | 0 | 9 | 0 | 25 |

表二之1

台灣地區檢驗涉嫌非毒品及管制藥品案件之非尿液檢體統計表

單位：案件數

| 月份 檢出成份 | 88年 | 89年 | 90年 | 91年 | 92年 | 93年 | 94年 | 95年 | 96年 | 97年 | 98年 | | 99年 | 歷年總件數 |
|--|-----|-----|-----|-----|-----|-----|-----|-----|-----|-----|-----|-------|-----|-------|
| | | | | | | | | | | | 1月 | 1-12月 | 1月 | |
| Acetaminophen(對位乙醯氨基酚)、Lidocaine(利度卡因) | 0 | 0 | 0 | 0 | 0 | 3 | 3 | 0 | 1 | 0 | 0 | 0 | 0 | 7 |
| AMT(AMT)、5-MeO-DIPT(5-MeO-DIPT) | 0 | 0 | 0 | 0 | 0 | 0 | 0 | 0 | 0 | 0 | 0 | 10 | 0 | 10 |
| Caffeine(咖啡因)、Chloroamphetamine(氯安非他命) | 0 | 0 | 0 | 0 | 0 | 0 | 0 | 0 | 0 | 0 | 0 | 114 | 21 | 135 |
| Caffeine(咖啡因)、Lidocaine(利度卡因) | 0 | 0 | 0 | 0 | 0 | 0 | 5 | 0 | 0 | 1 | 0 | 1 | 0 | 7 |
| Caffeine(咖啡因)、PMEA(對-甲氧基乙基安非他命) | 0 | 0 | 0 | 0 | 0 | 0 | 0 | 0 | 0 | 6 | 0 | 0 | 0 | 6 |
| Caffeine(咖啡因)、Procaine(普卡因) | 0 | 0 | 0 | 0 | 0 | 1 | 0 | 1 | 0 | 2 | 1 | 4 | 0 | 9 |
| Clobenzorex(氯苳雷司)、Nicotinamide(菸鹼醯胺) | 0 | 0 | 0 | 0 | 0 | 0 | 0 | 9 | 0 | 0 | 0 | 0 | 0 | 9 |
| Acetaminophen(對位乙醯氨基酚)、Caffeine(咖啡因)、Ethenzamide(Ethoxybenzamide)(乙氧基苯胺) | 0 | 0 | 0 | 0 | 0 | 1 | 5 | 0 | 0 | 1 | 0 | 1 | 0 | 8 |
| Acetaminophen(對位乙醯氨基酚)、Caffeine(咖啡因)、Ethenzamide(Ethoxybenzamide)(乙氧基苯胺)、Cinnarizine(希腦立寧) | 0 | 0 | 0 | 0 | 0 | 0 | 5 | 0 | 0 | 0 | 0 | 0 | 0 | 5 |
| 總計 | 0 | 0 | 0 | 0 | 1 | 70 | 124 | 193 | 274 | 308 | 19 | 462 | 46 | 1497 |

資料來源：行政院衛生署食品藥物管理局、法務部調查局、內政部警政署刑事警察局、國防部憲兵司令部、臺北市警察局長刑事鑑識中心、高雄市立凱旋醫院、臺灣檢驗科技股份有限公司濫用藥物台北實驗室、高雄醫學大學附設中和紀念醫院、慈濟大學濫用藥物檢驗中心、正修科技大學、草屯療養院、台北榮民總醫院、交通部民用航空局航空醫務中心。

註1：自88年起詳列各檢出物質，88年至90年原列有非管制藥品件數不計入本表總計欄。

註2：自91年6月起，“檢出成分”排列順序將依英文字母A至Z依序排序，方便查閱。

註3：品項後面括號內之阿拉伯數表示級數。

註4：列出歷年總件數 ≥ 5 之檢出成份。

表三

台灣地區精神醫療院所通報藥物濫用者使用藥物之種類分布統計表

單位：人次，製表日期：99/03/03

| 種類(a) | | 期間 | | 89年 | 90年 | 91年 | 92年 | 93年 | 94年 | 95年 | 96年 | 97年 | 98年 | | | | 99年 | | | 較去年1月增減百分比(%) 【(d-c)/c*100】 |
|-------------|-------------------|-------|-------|-------|-------|--------|--------|--------|--------|--------|-------|-------|---------|---------|------------------------------|-------|---------|-----------------------------|--|--------------------------------|
| | | 合計 | 合計 | 合計 | 合計 | 合計 | 合計 | 合計 | 合計 | 合計 | 合計 | 1月 | 1月合計(c) | 1-12月合計 | 1-12月合計百分比(%) 【(a/b)*100】 | 1月 | 1月合計(d) | 1-1月小計百分比(%) 【(a/b)*100】 | | |
| 海洛因 | Heroin | 1,513 | 2,265 | 6,233 | 7,353 | 11,479 | 11,466 | 11,219 | 17,614 | 20,096 | 1,074 | 1,074 | 17,657 | 92.3 | 1,459 | 1,459 | 94.3 | 35.8 | | |
| 嗎啡 | Morphine | 34 | 30 | 26 | 17 | 56 | 66 | 49 | 76 | 56 | 3 | 3 | 88 | 0.5 | 3 | 3 | 0.2 | 0.0 | | |
| (甲基)安非他命 | (Meth)Amphetamine | 1,452 | 1,490 | 2,152 | 1,551 | 2,663 | 4,021 | 3,473 | 6,411 | 5,683 | 216 | 216 | 5,393 | 28.2 | 469 | 469 | 30.3 | 117.1 | | |
| 強力膠 | Glue | 201 | 229 | 233 | 130 | 76 | 89 | 85 | 84 | 102 | 6 | 6 | 79 | 0.4 | 2 | 2 | 0.1 | -66.7 | | |
| 可待因 | Codeine | 30 | 19 | 5 | 6 | 6 | 10 | 13 | 10 | 9 | 1 | 1 | 6 | 0.0 | 0 | 0 | 0.0 | -100.0 | | |
| 大麻 | Cannabis | 23 | 145 | 62 | 47 | 43 | 39 | 25 | 38 | 55 | 2 | 2 | 28 | 0.1 | 2 | 2 | 0.1 | 0.0 | | |
| 配西汀 | Pethidine | 6 | 4 | 8 | 102 | 26 | 19 | 29 | 87 | 66 | 3 | 3 | 42 | 0.2 | 3 | 3 | 0.2 | 0.0 | | |
| 搖頭丸 | MDMA | 9 | 164 | 251 | 152 | 103 | 135 | 77 | 125 | 147 | 5 | 5 | 56 | 0.3 | 4 | 4 | 0.3 | -20.0 | | |
| 古柯 | Cocaine | 1 | 23 | 3 | 1 | 1 | 4 | 3 | 14 | 7 | 0 | 0 | 2 | 0.0 | 0 | 0 | 0.0 | — | | |
| 美沙冬 | Methadone | 0 | 2 | 1 | 1 | 3 | 3 | 4 | 3 | 1 | 0 | 0 | 34 | 0.2 | 1 | 1 | 0.1 | — | | |
| 潘他唑新(速賜康) | Pentazocine | 3 | 1 | 0 | 4 | 3 | 0 | 0 | 3 | 3 | 0 | 0 | 6 | 0.0 | 0 | 0 | 0.0 | — | | |
| 特拉嗎竇 | Tramadol | 0 | 0 | 0 | 3 | 10 | 0 | 1 | 16 | 26 | 1 | 1 | 11 | 0.1 | 0 | 0 | 0.0 | -100.0 | | |
| 愷他命 | Ketamine | 0 | 0 | 18 | 42 | 49 | 106 | 99 | 150 | 200 | 14 | 14 | 201 | 1.1 | 11 | 11 | 0.7 | -21.4 | | |
| 唑匹可隆 | Zopiclone | 0 | 0 | 1 | 0 | 4 | 5 | 5 | 8 | 35 | 4 | 4 | 42 | 0.2 | 4 | 4 | 0.3 | 0.0 | | |
| 佐沛眠 | Zolpidem | 4 | 1 | 1 | 4 | 29 | 26 | 55 | 135 | 335 | 26 | 26 | 349 | 1.8 | 23 | 23 | 1.5 | -11.5 | | |
| 麥角二乙胺 | Lysergide(LSD) | 0 | 0 | 0 | 0 | 0 | 1 | 0 | 0 | 0 | 0 | 0 | 0.0 | 0 | 0 | 0.0 | — | | | |
| 苯二氮平類 | Benzodiazepines | 315 | 344 | 386 | 441 | 431 | 549 | 872 | 576 | 442 | 29 | 29 | 421 | 2.2 | 20 | 20 | 1.3 | -31.0 | | |
| 其他 | Others | 42 | 16 | 12 | 14 | 68 | 82 | 126 | 275 | 235 | 5 | 5 | 71 | 0.4 | 1 | 1 | 0.1 | -80.0 | | |
| 總計 | Sum | 3,863 | 4,733 | 9,392 | 9,868 | 15,050 | 16,620 | 16,135 | 25,654 | 27,498 | 1,389 | 1,389 | 24,486 | — | 2,002 | 2,002 | — | 44.1 | | |
| 通報個案數(件)(b) | Total (b) | 2,871 | 3,545 | 7,654 | 8,283 | 12,232 | 12,258 | 11,964 | 18,784 | 21,610 | 1,164 | 1,164 | 19,125 | — | 1,548 | 1,548 | — | 33.0 | | |

註1：資料來源為自87年7月起迄今資料，不包含87年7月前原流行病學訓練班數據資料。

註2：同一個案可能濫用一種或一種以上之藥物。

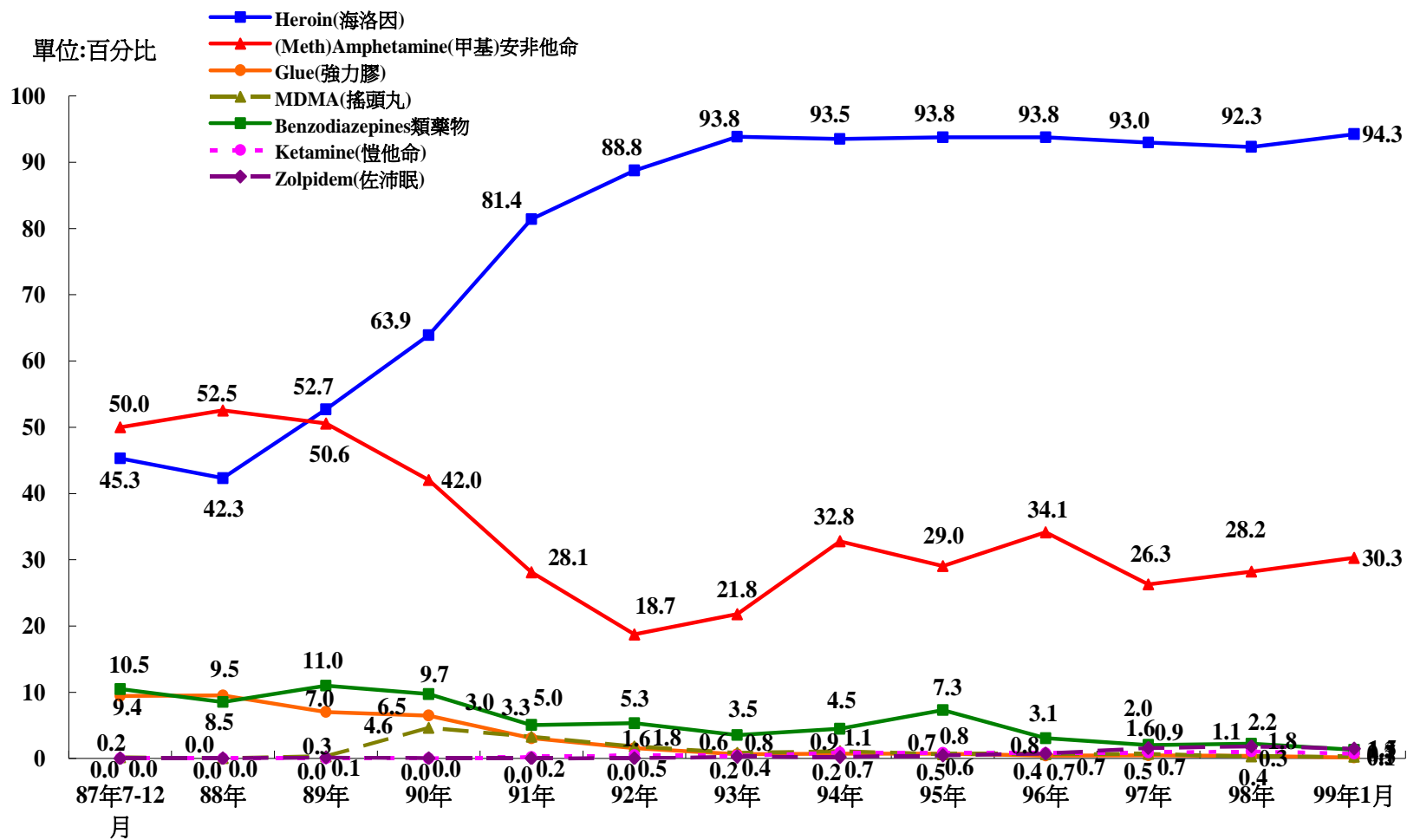
註3：“—”係指因個案數太少，故不予比較同期增減百分比。

註4：91年“其他”指品項不明之安眠鎮靜劑；92年起“其他”指品項不明之藥物。

註5：自92年5月起，因考量各醫療院所補通報個案因素，歷年初步統計數據已作調整，另監所受戒治人資料不列入。

註6：本表數據係為當月之初步資料統計，定案後可能稍有變動。

圖二



台灣地區精神醫療院所歷年通報常見藥物濫用種類統計圖

表四

台灣地區精神醫療院所通報藥物濫用者使用Benzodiazepines類藥物分布統計表

單位：人次，製表日期：99/03/03

| 種類(a) | 89年 | 90年 | 91年 | 92年 | 93年 | 94年 | 95年 | 96年 | 97年 | 98年 | | | | 99年 | | | 較去年1月增減百分比(%) 【(d-c)/c*100】 |
|---------------------|------------|------------|------------|------------|------------|------------|------------|------------|------------|-----------|-----------|------------|------------------------------|-----------|-----------|---------------------------|--------------------------------|
| | 合計 | 合計 | 合計 | 合計 | 合計 | 合計 | 合計 | 合計 | 合計 | 1月 | 1月合計(c) | 1-12月總計 | 1-12月合計百分比(%) 【(a/b)*100】 | 1月 | 1月合計(d) | 1月合計百分比(%) 【(a/b)*100】 | |
| Alprazolam | 5 | 29 | 4 | 5 | 18 | 4 | 99 | 25 | 42 | 3 | 3 | 38 | 9.0 | 3 | 3 | 15.0 | 0.0 |
| Bromazepam | 1 | 0 | 1 | 0 | 2 | 3 | 2 | 0 | 1 | 0 | 0 | 0 | 0.0 | 0 | 0 | 0.0 | — |
| Brotizolam | 0 | 0 | 0 | 2 | 2 | 0 | 0 | 0 | 1 | 0 | 0 | 0 | 0.0 | 0 | 0 | 0.0 | — |
| Chlordiazepoxide | 0 | 0 | 0 | 0 | 0 | 1 | 0 | 0 | 0 | 0 | 0 | 0 | 0.0 | 0 | 0 | 0.0 | — |
| Clonazepam | 3 | 4 | 0 | 0 | 8 | 5 | 1 | 1 | 3 | 0 | 0 | 1 | 0.2 | 0 | 0 | 0.0 | — |
| Clorazepate | 0 | 0 | 0 | 0 | 1 | 0 | 0 | 0 | 0 | 0 | 0 | 0 | 0.0 | 0 | 0 | 0.0 | — |
| Diazepam | 63 | 32 | 75 | 68 | 57 | 43 | 51 | 48 | 61 | 3 | 3 | 30 | 7.1 | 1 | 1 | 5.0 | -66.7 |
| Estazolam | 1 | 1 | 2 | 2 | 6 | 5 | 5 | 5 | 14 | 4 | 4 | 33 | 7.8 | 0 | 0 | 0.0 | -100.0 |
| Fludiazepam | 0 | 0 | 0 | 0 | 0 | 1 | 0 | 1 | 2 | 0 | 0 | 1 | 0.2 | 0 | 0 | 0.0 | — |
| Flunitrazepam (FM2) | 188 | 266 | 296 | 353 | 301 | 430 | 581 | 413 | 273 | 15 | 15 | 254 | 60.3 | 15 | 15 | 75.0 | 0.0 |
| Flurazepam | 1 | 0 | 0 | 0 | 3 | 0 | 1 | 1 | 2 | 0 | 0 | 0 | 0.0 | 0 | 0 | 0.0 | — |
| Loprazolam | 0 | 0 | 0 | 0 | 0 | 0 | 0 | 1 | 0 | 0 | 0 | 0 | 0.0 | 0 | 0 | 0.0 | — |
| Lorazepam | 4 | 3 | 0 | 0 | 10 | 6 | 3 | 9 | 12 | 3 | 3 | 30 | 7.1 | 0 | 0 | 0.0 | -100.0 |
| Lormetazepam | 0 | 0 | 0 | 0 | 0 | 0 | 0 | 0 | 0 | 0 | 0 | 0 | 0.0 | 0 | 0 | 0.0 | — |
| Midazolam | 1 | 0 | 1 | 0 | 1 | 0 | 5 | 3 | 1 | 0 | 0 | 9 | 2.1 | 0 | 0 | 0.0 | — |
| Nimetazepam | 0 | 0 | 0 | 0 | 2 | 0 | 0 | 1 | 0 | 0 | 0 | 0 | 0.0 | 0 | 0 | 0.0 | — |
| Nitrazepam | 2 | 2 | 0 | 0 | 0 | 1 | 0 | 0 | 3 | 0 | 0 | 1 | 0.2 | 0 | 0 | 0.0 | — |
| Oxazepam | 1 | 0 | 0 | 0 | 0 | 2 | 0 | 0 | 0 | 0 | 0 | 0 | 0.0 | 0 | 0 | 0.0 | — |
| Oxazolam | 0 | 0 | 0 | 0 | 0 | 0 | 1 | 0 | 0 | 0 | 0 | 0 | 0.0 | 0 | 0 | 0.0 | — |
| Triazolam | 22 | 3 | 4 | 7 | 6 | 1 | 61 | 8 | 4 | 0 | 0 | 16 | 3.8 | 0 | 0 | 0.0 | — |
| 未明品項之BZD藥物 | 25 | 6 | 3 | 4 | 14 | 44 | 55 | 60 | 23 | 1 | 1 | 8 | 1.9 | 1 | 1 | 5.0 | 0.0 |
| 總計(b) | 317 | 346 | 386 | 441 | 431 | 546 | 865 | 576 | 442 | 29 | 29 | 421 | 100.0 | 20 | 20 | 100.0 | -31.0 |

註1：資料來源為自87年7月起迄今資料，不包含87年7月前原流行病學訓練班數據資料。

註2：“—”係指因個案數太少，故不予比較同期增減百分比。

註3：自91年7月起，“藥物種類”依英文字母A至Z排序，方便查閱。

註4：自92年5月起，因考量各醫療院補通報個案因素，歷年初步統計數據已作調整，另監所受戒治人資料不列入。

註5：本表數據係為當月之初步資料統計，定案後可能稍有變動。

表五

台灣地區緝獲毒品統計表

單位：公克

| 項目 (a) | | 年份 | | 91年 | 92年 | 93年 | 94年 | 95年 | 96年 | 97年 | | | 98年 | | | 較去年1-12月 增減百分比(%) 【(d-c)/c*100】 |
|------------|---------------------------------|--|-------------|-------------|-------------|-----------|-----------|-----------|----------|-----------|----------------|----------------------------------|----------|----------------|----------------------------------|---------------------------------------|
| 毒品等級 | 中文品名 | 英文品名 | 合計 | 合計 | 合計 | 合計 | 合計 | 合計 | 合計 | 12月 | 1-12月 小計(c) | 1-12月小計 百分比(%) 【(a/b)*100】 | 12月 | 1-12月 小計(d) | 1-12月小計 百分比(%) 【(a/b)*100】 | |
| 第一級 | 古柯 | Cocaine | 4,313.7 | 189.6 | 5,880.2 | 728.8 | 860.6 | 1,342.0 | 0.0 | 64,406.5 | 3.4 | 8.9 | 68.5 | 0.0 | - | |
| | 二氫去氧嗎啡 | Desomorphine | - | - | - | - | 0.0 | 0.0 | - | 0.0 | 0.0 | - | 0.0 | 0.0 | - | |
| | 愛托啡因 | Etorphine | - | - | - | - | 0.0 | 0.0 | - | 0.0 | 0.0 | - | 0.0 | 0.0 | - | |
| | 海洛因 | Heroin | 599,085.8 | 532,637.0 | 644,501.0 | 341,062.5 | 203,484.4 | 137,669.0 | 3,939.0 | 130,516.7 | 6.9 | 2,530.4 | 62,420.3 | 3.3 | -52.2 | |
| | 酚派丙酮 | Ketobemidone | - | - | - | - | 0.0 | 0.0 | - | 0.0 | 0.0 | - | 0.0 | 0.0 | - | |
| | 嗎啡 | Morphine | 60.3 | 44.2 | 72.0 | 87.8 | 0.4 | 0.0 | - | 0.0 | 0.0 | - | 0.0 | 0.0 | - | |
| | 鴉片 | Opium | 0.1 | - | 3.1 | 0.5 | - | 0.0 | - | 0.0 | 0.0 | - | 0.0 | 0.0 | - | |
| | 其他 | Others | 0.1 | 0.2 | - | - | - | 0.0 | - | 0.0 | 0.0 | - | 0.0 | 0.0 | - | |
| 第二級 | 乙醯二氫可待因 | Acetyldihydrocodeine | - | - | - | - | 0.0 | 0.0 | - | 0.0 | 0.0 | - | 0.0 | 0.0 | - | |
| | 乙醯美沙多 | Acetylmethadol | - | - | - | - | 0.0 | 0.0 | - | 0.0 | 0.0 | - | 0.0 | 0.0 | - | |
| | 貝他羥基吩坦尼 | Betahydroxyfentanyl | - | - | - | - | 0.0 | 0.0 | - | 0.0 | 0.0 | - | 0.0 | 0.0 | - | |
| | 大麻 | Cannabis | 11,056.7 | 121,171.0 | 38,645.5 | 45,413.6 | 28,040.3 | 22,314.5 | 7,895.7 | 13,208.6 | 0.7 | 1,095.5 | 61,066.8 | 3.2 | 362.3 | |
| | 卡吩坦尼 | Carfentanyl | - | - | - | - | 0.0 | 0.0 | - | 0.0 | 0.0 | - | 0.0 | 0.0 | - | |
| | 古柯 | Coca | - | - | 0.2 | 16.4 | 0.0 | 0.0 | - | 0.0 | 0.0 | - | 0.0 | 0.0 | - | |
| | 可待因 (≥5.0gm/100ml or100gm) | Codeine (≥5.0gm/100ml or100gm) | 444.1 | 311.4 | 4,877.2 | 178.8 | 0.0 | 0.0 | - | 2.6 | 0.0 | 128.7 | 362.8 | 0.0 | 13853.8 | |
| | N-氧化可待因 | Codeine-N-oxide | - | - | - | - | 0.0 | 0.0 | - | 0.0 | 0.0 | - | 0.0 | 0.0 | - | |
| | 二氫可待因 (≥5.0gm/100ml or100gm) | Dihydrocodeine (≥5.0gm/100ml or100gm) | - | - | - | - | 0.0 | 0.0 | - | 0.0 | 0.0 | - | 0.0 | 0.0 | - | |
| | 二氫嗎啡 | Dihydromorphine | - | - | - | - | 0.0 | 0.0 | - | 0.0 | 0.0 | - | 0.0 | 0.0 | - | |
| | 狄門諾沙多 | Dimenoxadol | - | - | - | - | 0.0 | 0.0 | - | 0.0 | 0.0 | - | 0.0 | 0.0 | - | |
| | 乙基嗎啡 | Ethylmorphine | - | - | - | - | 0.0 | 0.0 | - | 0.0 | 0.0 | - | 0.0 | 0.0 | - | |
| | 伽碼羥基丁酸 | Gammahydroxybutyric Acid (GHB) | - | - | 0.1 | 12.0 | 0.0 | 0.0 | - | 0.0 | 0.0 | - | 0.0 | 0.0 | - | |
| | 麥角二乙胺 | LSD、Lysergide | - | 408.0 | 36.6 | 69.5 | 0.0 | 0.0 | - | 0.0 | 0.0 | - | 0.0 | 0.0 | - | |
| 美沙冬 | Methadone | 7,895.4 | - | - | 1,135.0 | 570.0 | 0.0 | - | 0.0 | 0.0 | - | 0.0 | 0.0 | - | | |
| (甲基)安非他命成品 | (Meth)Amphetamine | 1,298,061.6 | 3,980,507.8 | 3,165,514.4 | 1,728,557.9 | 181,371.3 | 124,334.5 | 9,374.7 | 28,371.9 | 1.5 | 9,811.1 | 107,023.2 | 5.6 | 277.2 | | |

表五

台灣地區緝獲毒品統計表

單位：公克

| 項目(a) | | 年份 | | 91年 | 92年 | 93年 | 94年 | 95年 | 96年 | 97年 | | | 98年 | | | 較去年1-12月 增減百分比(%) 【(d-c)/c*100】 |
|-------|---------------------|--|-----------|-------------|-------------|-------------|----------|----------|------|---------|----------------|----------------------------------|------|----------------|----------------------------------|---------------------------------------|
| 毒品等級 | 中文品名 | 英文品名 | 合計 | 合計 | 合計 | 合計 | 合計 | 合計 | 合計 | 12月 | 1-12月 小計(c) | 1-12月小計 百分比(%) 【(a/b)*100】 | 12月 | 1-12月 小計(d) | 1-12月小計 百分比(%) 【(a/b)*100】 | |
| 第二級 | (甲基)安非他命半成品及原料 | Semimanufactures of (Meth)Amphetamine | 1,964.9 | 2,811,752.4 | 3,238,034.2 | 3,300,099.1 | 16,707.4 | 95,452.7 | — | 324.0 | 0.0 | 0.0 | — | 0.0 | 0.0 | -100.0 |
| | 甲喹酮(俗稱：白板) | Methaqualone | — | — | — | — | 0.0 | 0.0 | — | 0.0 | 0.0 | 0.0 | — | 0.0 | 0.0 | — |
| | 甲基去氧嗎啡 | Methyldesorphine | — | — | — | — | 0.0 | 0.0 | — | 0.0 | 0.0 | 0.0 | — | 0.0 | 0.0 | — |
| | 甲基二氫嗎啡 | Methyldihydromorphine | — | — | — | — | 0.0 | 0.0 | — | 0.0 | 0.0 | 0.0 | — | 0.0 | 0.0 | — |
| | 亞甲雙氧甲基安非他命(俗稱：搖頭丸) | 3,4-methylenedioxy-methamphetamine [MDMA] | 132,645.9 | 405,633.3 | 303,279.4 | 140,957.0 | 2,588.0 | 17,902.0 | 18.8 | 896.1 | 0.0 | 0.0 | 51.9 | 2,017.3 | 0.1 | 125.1 |
| | 5-甲氧基-3,4-亞甲基雙氧安非他命 | 5-Methoxy-3,4-methylenedioxyamphetamine [MMDA] | — | — | — | — | — | — | — | — | 0.0 | 0.0 | — | 8,697.3 | 0.5 | — |
| | 三甲基吩坦尼 | 3-Methylfentanyl | — | — | — | — | 0.0 | 0.0 | — | 0.0 | 0.0 | 0.0 | — | 0.0 | 0.0 | — |
| | 三甲基硫吩坦尼 | 3-Methylthio-fentanyl | — | — | — | — | 0.0 | 0.0 | — | 0.0 | 0.0 | 0.0 | — | 0.0 | 0.0 | — |
| | 甲基磺胺嗎啡 | Morphine methylsulfonate | — | — | — | — | 0.0 | 0.0 | — | 0.0 | 0.0 | 0.0 | — | 0.0 | 0.0 | — |
| | N-氧化嗎啡及其衍生物 | Morphine-N-oxide and its Derivatives | — | — | — | — | 0.0 | 0.0 | — | 0.0 | 0.0 | 0.0 | — | 0.0 | 0.0 | — |
| | 嗎啡甲溴化物 | Morphine methobromide | — | — | — | — | 0.0 | 0.0 | — | 0.0 | 0.0 | 0.0 | — | 0.0 | 0.0 | — |
| | 菸鹼鹽可待因 | Nicocodine | — | — | — | — | 0.0 | 0.0 | — | 0.0 | 0.0 | 0.0 | — | 0.0 | 0.0 | — |
| | 菸鹼鹽嗎啡 | Nicomorphine | — | — | — | — | 0.0 | 0.0 | — | 0.0 | 0.0 | 0.0 | — | 0.0 | 0.0 | — |
| | 原可待因 | Norcodeine | — | — | — | — | 0.0 | 0.0 | — | 0.0 | 0.0 | 0.0 | — | 0.0 | 0.0 | — |
| | 罌粟 | Opium Poppy | 0.6 | 28.7 | — | 4.1 | 0.0 | 2,279.9 | — | 5,748.8 | 0.3 | 0.0 | — | 0.0 | 0.0 | -100.0 |
| | 潘他唑新(俗稱：速賜康) | Pentazocine | 118.4 | 6,576.4 | 2,509.1 | 4,602.0 | 0.0 | 0.0 | — | 0.0 | 0.0 | 0.0 | — | 0.0 | 0.0 | — |
| | 配西汀 | Pethidine | — | — | — | — | 0.0 | 0.0 | — | 0.0 | 0.0 | 0.0 | — | 0.0 | 0.0 | — |
| | 蘇芬坦尼 | Sufentanil | — | — | — | — | 0.0 | 0.0 | — | 0.0 | 0.0 | 0.0 | — | 0.0 | 0.0 | — |
| 其他 | Others | 373.3 | 128.1 | 16,200.4 | 7,943.8 | 1,512.3 | 31.9 | — | 44.8 | 0.0 | 0.0 | — | 63.6 | 0.0 | — | |
| 第三級 | 伯替唑他 | Brotizolam | — | — | — | — | 0.0 | 0.0 | — | 0.0 | 0.0 | — | 0.0 | 0.0 | — | |
| | 丁基原啡因 | Buprenorphine | — | — | — | — | 0.0 | 0.0 | — | 0.0 | 0.0 | — | 0.0 | 0.0 | — | |

表五

台灣地區緝獲毒品統計表

單位：公克

| 項目 (a) | | 年份 | | 91年 | 92年 | 93年 | 94年 | 95年 | 96年 | 97年 | | | 98年 | | | 較去年1-12月 增減百分比(%) 【(d-c)/c*100】 |
|----------|---------------------------------|--|----------|-----------|-----------|-----------|-----------|-----------|----------|-----------|----------------|----------------------------------|-------------|----------------|----------------------------------|---------------------------------------|
| 毒品 等級 | 中文品名 | 英文品名 | 合計 | 合計 | 合計 | 合計 | 合計 | 合計 | 合計 | 12月 | 1-12月 小計(c) | 1-12月小計 百分比(%) 【(a/b)*100】 | 12月 | 1-12月 小計(d) | 1-12月小計 百分比(%) 【(a/b)*100】 | |
| 級 | 去甲假麻黃 | Cathine | - | - | - | - | - | 0.0 | 0.0 | - | 0.0 | 0.0 | - | 0.0 | 0.0 | - |
| 第三級 | 可待因 (≥1<5gm/100ml or100gm) | Codeine(≥1<5gm/100ml or100gm) | - | 467.0 | 3,302.0 | 43.4 | 0.0 | 16.8 | - | 0.0 | 0.0 | - | 124.0 | 0.0 | - | |
| | 二氫可待因 (≥1<5gm/100ml or100gm) | Dihydrocodeine (≥1<5gm/100ml or100gm) | - | - | - | - | 0.0 | 0.0 | - | 0.0 | 0.0 | - | 0.0 | 0.0 | - | |
| | 氟硝西洋 | Flunitrazepam [FM2] | 2,536.9 | 12,121.4 | 3,529.4 | 1,978.7 | 0.0 | 2.0 | 44.3 | 44.3 | 0.0 | - | 0.4 | 0.0 | - | |
| | 愷他命 | Ketamine | 63,161.4 | 600,484.7 | 613,408.1 | 441,168.0 | 827,914.8 | 598,678.5 | 13,887.1 | 799,495.5 | 42.3 | 62,856.3 | 1,186,363.6 | 62.4 | 48.4 | |
| | 西可巴比妥(俗稱:紅中) | Secobarbital | - | - | 58.5 | - | 0.0 | 0.0 | - | 0.0 | 0.0 | - | 0.0 | 0.0 | - | |
| | 三唑他(俗稱:小白板) | Triazolam | - | 1,280.0 | 3.1 | - | 0.0 | 0.0 | - | 0.0 | 0.0 | - | 0.0 | 0.0 | - | |
| | 硝甲西洋(愈利眠) | Nimetazepam (Erimin®) | - | - | 137,591.4 | 432,900.9 | 216,654.5 | 205,699.0 | 0.0 | 1,157.7 | 0.1 | 576.5 | 15,262.3 | 0.8 | 1218.3 | |
| | 對-甲氧基甲基安非他命 | Para- methoxymethamphetamine(PMMA) | - | - | - | - | - | - | - | 0.0 | - | - | 30.2 | 0.0 | - | |
| | 其他 | Others | 10.1 | 0.3 | 805.6 | 28.6 | 8.7 | 0.0 | - | 0.0 | 0.0 | - | 0.3 | 0.0 | - | |
| 第四級 | 阿普唑他(三氫二氫平) | Alprazolam | - | - | 20.0 | - | 0.0 | 0.0 | - | 0.0 | 0.0 | - | 15.1 | 0.0 | - | |
| | 可待因(<1gm/100ml) | Codeine (<1gm/100ml) | - | - | - | - | 0.0 | 0.0 | - | 0.0 | 0.0 | - | 0.0 | 0.0 | - | |
| | 安定 | Diazepam(Valium®) | - | - | 0.6 | 0.2 | 3,638.0 | 372.2 | - | 0.0 | 0.0 | 18.0 | 62.9 | 0.0 | - | |
| | 二氫可待因(<1gm/100ml) | Dihydrocodeine (<1gm/100ml) | - | - | - | - | 0.0 | 0.0 | - | 0.0 | 0.0 | - | 0.0 | 0.0 | - | |
| | 麻黃(原料藥) | Ephedrine | - | - | 359,500.0 | 371,400.0 | 337,996.0 | 412,366.8 | 11,080.2 | 66,387.3 | 3.5 | 9,629.1 | 77,651.8 | 4.1 | 17.0 | |
| | 鹽酸羥亞胺 | Hydroxylimine、HCl | - | - | - | - | - | 0.0 | - | 289,200.4 | - | - | 305,840.0 | 16.1 | 5.8 | |
| | 勞拉西洋(樂耐平) | Lorazepam (Ativan®) | - | - | - | - | 0.0 | 0.0 | - | 0.0 | 0.0 | - | 1.4 | 0.0 | - | |
| | 甲基麻黃(原料藥) | Methylephedrine | - | - | 4,140.0 | 835,102.5 | 3.8 | 492.3 | - | 975.8 | 0.1 | - | 1,554.9 | 0.1 | 59.3 | |
| | 硝西洋(耐妥眠) | Nitrazepam | - | - | 136.0 | - | 0.0 | 0.0 | - | 0.0 | 0.0 | - | 0.0 | 0.0 | - | |
| | 去甲西洋 | Nordiazepam | - | - | - | - | - | - | - | 0.0 | - | - | 73.9 | 0.0 | - | |
| | 甲基苯乙胺(二甲苯乙胺) | Phentermine | - | - | - | - | 0.0 | 0.0 | - | 0.0 | 0.0 | - | 0.0 | 0.0 | - | |

表五

台灣地區緝獲毒品統計表

單位：公克

| 項目(a) | | 年份 | | 91年 | 92年 | 93年 | 94年 | 95年 | 96年 | 97年 | | | 98年 | | | 較去年1-12月 增減百分比(%) 【(d-c)/c*100】 |
|-------|--------------|--|-------------|-------------|-------------|--------------|-------------|-------------|----------|-------------|------------|------------------------------|-------------|------------|------------------------------|---------------------------------------|
| 毒品等級 | 中文品名 | 英文品名 | 合計 | 合計 | 合計 | 合計 | 合計 | 合計 | 合計 | 12月 | 1-12月小計(c) | 1-12月小計百分比(%) 【(a/b)*100】 | 12月 | 1-12月小計(d) | 1-12月小計百分比(%) 【(a/b)*100】 | |
| 第四級 | 去甲麻黃 (原料藥) | Phenylpropanolamine | - | - | - | - | - | - | - | - | 0.0 | - | - | 1,004.5 | 0.1 | - |
| | 假麻黃 (原料藥) | Pseudoephedrine | - | - | - | 5,400,000.0 | 0.0 | 7,471.9 | - | - | 489,574.4 | 25.9 | 2.3 | 70,798.3 | 3.7 | -85.5 |
| | 替馬西洋 | Temazepam | - | - | - | - | - | - | - | - | 0.0 | - | - | 10.3 | 0.0 | - |
| | 特拉嗎竇 | Tramadol | 147,193.0 | 8,332.8 | 3,909.0 | 456.0 | 1,641.0 | 8,258.1 | - | - | 0.0 | 0.0 | - | 42.5 | 0.0 | - |
| | 佐沛眠 | Zolpidem | - | - | - | 30,000.0 | 0.0 | 0.0 | - | - | 0.0 | 0.0 | - | 19.9 | 0.0 | - |
| | 其他 | Others | - | - | 2,014.5 | 49,403.8 | 186,411.5 | 11.8 | 0.0 | 0.0 | 0.0 | 0.0 | 15.3 | 16.2 | 159.1 | 0.0 |
| 總計(b) | | | 2,268,922.2 | 8,482,074.0 | 8,547,971.4 | 13,133,350.8 | 2,009,403.0 | 1,634,695.9 | 46,239.8 | 1,890,354.9 | 100.0 | 86,724.9 | 1,900,735.2 | 100.0 | 0.5 | |
| 其他 | 種子(罌粟、古柯、大麻) | Seeds (Opium Poppy, Coca, Cannabis etc.) | 9,042.4 | 41,120.0 | 278.1 | 8,075.3 | 5,691.1 | 365.0 | - | - | 0.0 | 0.0 | 3.7 | 6.2 | 0.0 | - |
| | 減肥藥等 | Weight-loss Drugs | - | - | - | - | 0.0 | 0.0 | - | - | 0.0 | 0.0 | - | 0.0 | 0.0 | - |
| | 其他 | Others | - | - | 9,603.1 | - | 0.0 | 0.0 | - | - | 0.0 | 0.0 | - | 0.0 | 0.0 | - |

註1：資料來源：法務部統計處、法務部調查局、內政部警政署、國防部憲兵司令部、財政部關稅總局、行政院海岸

註2：本表數據係依緝獲當時之初步資料統計，定案後可能稍有變動。

註3：“-”係指因數值太少，故不予比較同期增減百分比。

註4：「毒品危害防制條例」於民國92年7月9日修正，93年1月9日施行，增列第四級毒品，另第二級毒品之二氫可待因改分級列

註5：民國89年曾緝獲二氫可待因(≥1.0gm/ml or gm)計202公克。

註6：自93年1月起，“項目”依英文字母A至Z排序，方便查閱。

註7：自94年1月起，將麻黃類原料藥，包括麻黃、甲基麻黃及假麻黃三個品項分別表列。

註8：為與國際間之統計方式一致，自95年1月起，毒品重量改按當期鑑定之純質淨重計算；其中第一級毒品鴉片，第二級毒品罌粟、古柯及大麻等非合成毒品則以淨重統計。

註9：自95年8月8日起，依毒品危害防制條例修正硝甲西洋由原第四級毒品改列為第三級毒品。

註10：自96年5月11日起，依毒品危害防制條例修正特拉嗎竇由原第三級毒品改列為第四級毒

圖三

台灣地區常見毒品歷年緝獲量統計圖 (86年至98年)

