

藥物濫用  
案件暨檢驗統計資料  
【一〇〇年八月】



行政院衛生署彙編

摘要：

### 一、台灣地區濫用藥物尿液檢驗檢體

100年8月台灣地區濫用藥物尿液檢驗檢體總件數共計19,506件，檢體陽性數為5,861件(30.0%)，其陽性率與去年同期下降1.0%，其中送驗項目包含嗎啡者計17,127件，嗎啡之總陽性數為1,929件(11.3%)，其陽性率較去年同期減少0.3%；送驗項目包含(甲基)安非他命者計18,243件，(甲基)安非他命之總陽性數為3,043件(16.7%)，其陽性率較去年同期減少4.3%。另檢出MDMA陽性數82件(占1.4%)、可待因陽性數32件(占0.5%)、愷他命陽性數1,544件(占26.3%)，同時檢出嗎啡及可待因陽性數780件(占13.3%)，同時檢出嗎啡、(甲基)安非他命及可待因陽性數710件(占12.1%)，同時檢出(甲基)安非他命及愷他命陽性數139件(占2.4%)，同時檢出MDMA及愷他命陽性數90件(占1.5%)。(詳表一、圖一)

### 二、台灣地區非尿液檢體

100年8月台灣地區非尿液檢體共檢出陽性件數4,741件，排名前3位排列順序為：愷他命1,932件（占40.8%）、甲基安非他命1,519件（占32.0%）、海洛因550件（占11.6%）。與去年同期相比較，愷他命增加1,189件、甲基安非他命增加440件、海洛因增加95件，檢出陽性總件數增加2,008件。(詳表二)

另，8月首次檢出藥物或組合如下列：

- 1、 Heroin(海洛因)、Pentazocine(潘他唑新) 1件(法務部調查局)
- 2、 Methamphetamine(甲基安非他命)、Sibutramine(諾美婷) 1件(交通部民用航空局航空醫務中心)
- 3、 Ketamine(愷他命)、Caffeine(咖啡因)、bk-MDMA(Methylone) 1件(交通部民用航空局航空醫務中心)
- 4、 Nitrazepam(硝西洋)、Caffeine(咖啡因)、Menthol(薄荷腦) 3件(行政院衛生署食品藥物管理局)
- 5、 Amphetamine(安非他命)、Methamphetamine(甲基安非他命)、Ketamine(愷他命)、Pseudoephedrine(假麻黃鹼) 1件(行政院衛生署草屯療養院)
- 6、 MDMA、Caffeine(咖啡因)、Lidocaine(利度卡因)、Chloroamphetamine(氯安非他命) 1件(交通部民用航空局航空醫務中心)

- 7、MDMA、Ketamine(愷他命)、Nimetazepam(硝甲西洋)、Nitrazepam(硝西洋) 1件(行政院衛生署草屯療養院)
- 8、Methamphetamine(甲基安非他命)、Ketamine(愷他命)、Caffeine(咖啡因)、Chloroamphetamine(氯安非他命) 1件(高雄市立凱旋醫院)
- 9、Heroin(海洛因)、Morphine(嗎啡)、Ketamine(愷他命)、6-Acetylmorphine(6-乙醯嗎啡)、Acetylcodeine(乙醯可待因) 1件(交通部民用航空局航空醫務中心)
- 10、Cocaine(古柯鹼)、Heroin(海洛因)、Amphetamine(安非他命)、Cannabis(大麻)、MDMA、Ketamine(愷他命) 1件(台灣檢驗科技股份有限公司濫用藥物台北實驗室)
- 11、Ketamine(愷他命)、Methylephedrine(甲基麻黃鹼)、Acetaminophen(對位乙醯氨基酚)、Caffeine(咖啡因)、Chloroamphetamine(氯安非他命)、bk-MDMA(Methylone) 1件(行政院衛生署草屯療養院)
- 12、Para-chloroamphetamine(對氯安非他命)、Caffeine(咖啡因) 1件(法務部調查局)
- 13、JWH-250(K2)、JWH-018(K2)、Teroin Hydrate 1件(行政院衛生署草屯療養院)
- 14、Para-chloroamphetamine(對氯安非他命)、4-Methylethcathinone(4-甲基乙基卡西酮)、Caffeine(咖啡因) 2件(行政院衛生署食品藥物管理局)
- 15、Mephedrone (喵喵)自99年4月首次檢出至100年8月共檢出133件，其中100年8月檢出1件；Mephedrone(喵喵)(多重)99年共檢出84件，100年1-8月檢出14件，100年8月沒有檢出。

首次檢出非屬管制藥品或毒品之新增品項如下列：

- 1、Fluoromethamphetamine(氟甲基安非他命) 1件(交通部民用航空局航空醫務中心)
- 2、MDPV(Methylenedioxypropylamphetamine) 2件(行政院衛生署食品藥物管理局)
- 3、Methylene blue(甲烯藍) 1件(行政院衛生署食品藥物管理局)
- 4、Salicylic acid(水楊酸) 2件(行政院衛生署食品藥物管理局)

另

- 1、Chloroamphetamine(氯安非他命)自98年6月首次檢出至100年8月共檢出205件，其中98年共檢出50件、99年共檢出94件、100年1-8月檢出61件；Chloroamphetamine(氯安非他命)(多重)98年至100年8月共檢出521件，其中98年共檢出190件、99年共檢出176件、100年1-8月檢出155件，值得注意。(詳表二之1)
- 2、Methylone(bk-MDMA)自98年9月首次檢出至100年8月共檢出47件，其中98年檢出1件、99年檢出7件、100年1-8月檢出39件；Methylone(bk-MDMA)(多重)98年至100年8月共檢出192件，其中98年無檢出、99年檢出98件、100年1-8月檢出94件，值得注意。(詳表二之1)
- 3、4-Methylethcathinone (4-MEC)自100年6月首次檢出至100年8月共檢出4件；4-Methylethcathinone (4-MEC)(多重)100年6月至100年8月共檢出14件，值得注意。(詳表二之1)

### 三、台灣地區精神醫療院所通報藥物濫用個案

100年8月台灣地區精神醫療院所通報藥物濫用個案件數計1,310件，主要濫用之毒品或管制藥品種類為：海洛因(計1,094人次，占83.5%)、(甲基)安非他命(計414人次，占31.6%)、佐沛眠(計39人次，占3.0%)、愷他命(計30人次，占2.3%)、Benzodiazepines類藥物(計26人次，占2.0%)、搖頭丸(計26人次，佔2.0%)。若與去年同期比較，通報案件減少183件(減少12.3%)，各品項除(甲基)安非他命、可待因、配西汀、搖頭丸、佐沛眠、苯二氮平類藥物增加外，其餘包括海洛因、大麻、美沙冬、特拉嗎竇、唑匹可隆等之濫用通報量均較去年同期減少。(詳表三、圖二)

### 四、台灣地區精神醫療院所通報Benzodiazepines類藥物濫用

100年8月台灣地區精神醫療院所通報使用Benzodiazepines類藥物者計26人次，其中以Flunitrazepam(FM2)占最多(計19人次，占73.1%)。若與去年同期比較，則通報Benzodiazepines類藥物總人次比去年同期增加4人次(增加18.2%)，Bromazepam、Diazepam、Flunitrazepam (FM2)、Lorazepam之濫用通報量與去年同期增加外，而Alprazolam之濫用通報量則較去年同期減少。(詳表四)

## 五、台灣地區緝獲毒品統計

100年7月台灣地區檢、警、憲、調、財政部關稅總局等司法機關緝獲之毒品共計約29.6公斤，緝獲數量排名前三位為：愷他命14.7公斤、麻黃鹼類原料藥7.2公斤、海洛因4.6公斤。另99年7月緝獲資料：總緝獲量約536.3公斤，緝獲數量排名前三位為：愷他命494.5公斤、海洛因25.9公斤、麻黃鹼類原料藥10.9公斤。(詳表五)

\*說明：為與國際間之統計方式一致，自95年1月起，毒品重量改按當期鑑定之純質淨重計算；其中第一級毒品鴉片，第二級毒品罌粟、古柯及大麻等非合成毒品則以淨重統計。

# 圖 表 目 錄

表一、台灣地區濫用藥物尿液檢驗統計表.....	1
圖一、台灣地區濫用藥物尿液檢驗陽性數統計圖.....	11
表二、台灣地區檢驗涉嫌毒品及管制藥品案件之非尿液檢體統計表.....	12
表二之1、台灣地區檢驗涉嫌非毒品及管制藥品案件之非尿液檢體統計表.....	55
表三、台灣地區精神醫療院所通報藥物濫用者使用藥物之種類分布統計表.....	89
圖二、台灣地區精神醫療院所歷年通報常見藥物濫用種類統計圖.....	90
表四、台灣地區精神醫療院所通報藥物濫用者使用Benzodiazepines類藥物分布統計表.....	91
表五、台灣地區緝獲毒品統計表.....	92

表一

(一)台灣地區濫用藥物尿液檢驗統計表

單位：件數

項目	月份	88年	89年	90年	91年	92年	93年	94年	95年	96年	97年	98年	99年			100年		較去年增減 百分比(%) [(b-a)/a*100]	
		8月	1-8月(a)	1-12月	8月	1-8月(b)													
檢體	總件數	213,685	287,180	226,007	213,441	198,539	157,189	168,279	183,335	168,496	187,410	193,858	15,355	138,714	222,477	19,506	150,207	8.3	
	總陽性數	實數	80,437	84,044	51,017	44,634	44,200	51,414	61,968	49,541	56,402	55,490	47,817	4,760	37,122	57,387	5,861	36,051	-2.9
		%	37.6	29.3	22.6	20.9	22.3	32.7	36.8	27.0	33.5	29.6	24.7	31.0	26.8	25.8	30.0	24.0	-10.4
嗎啡	總件數	204,076	278,735	213,344	196,687	185,358	143,594	154,020	146,889	159,237	167,452	169,626	13,975	121,533	193,004	17,127	126,861	4.4	
	總陽性數	實數	19,034	16,655	21,816	23,385	27,741	32,283	39,123	34,775	36,625	36,362	24,516	1,616	14,084	21,505	1,929	12,300	-12.7
		%	9.3	6.0	10.2	11.9	15.0	22.5	25.4	23.7	23.0	21.7	14.5	11.6	11.6	11.1	11.3	9.7	-16.4
(甲基)安非他命	總件數	212,880	285,684	217,787	174,261	189,662	154,335	163,399	178,713	165,637	184,367	190,137	14,835	135,252	216,681	18,243	144,371	6.7	
	總陽性數	實數	69,445	71,891	36,575	22,567	24,632	32,233	40,410	23,505	31,297	29,279	28,418	3,111	24,540	38,040	3,043	20,676	-15.7
		%	32.6	25.2	16.8	13.0	13.0	20.9	24.7	13.2	18.9	15.9	14.9	21.0	18.1	17.6	16.7	14.3	-21.0
檢出嗎啡陽性數		9,577	3,667	9,902	14,962	17,682	9,132	5,059	4,063	4,144	4,939	3,465	286	1,959	3,170	268	1,984	1.3	
檢出(甲基)安非他命陽性數		60,047	59,004	24,846	14,179	14,597	16,106	20,371	11,461	16,875	14,904	16,746	2,123	16,143	25,334	2,006	13,874	-14.1	
同時檢出嗎啡及(甲基)安非他命皆陽性數		9,394	12,885	11,706	8,260	9,947	8,845	4,929	1,817	2,267	2,639	2,039	212	1,618	2,580	158	1,206	-25.5	
檢出大麻陽性數		3	—	3	15	11	80	67	87	96	70	70	17	81	130	14	72	-11.1	
檢出MDMA陽性數		1	149	987	3,899	1,660	1,613	1,006	1,445	608	633	396	39	247	392	82	331	34.0	
檢出MDA陽性數		—	—	—	152	53	2	10	47	39	13	3	5	17	31	0	2	-88.2	
檢出可待因陽性數		4	4	7	6	58	346	345	290	306	342	366	39	311	531	32	434	39.5	
檢出乙醯基可待因陽性數		2	—	—	—	—	0	0	0	0	0	0	0	0	0	0	0	—	
檢出Tramadol 陽性數		—	—	—	49	1	0	0	0	0	0	0	0	0	0	0	0	—	
檢出FM2 陽性數		—	—	—	2	0	53	27	18	29	23	19	0	6	22	0	17	183.3	
檢出愷他命 陽性數		—	—	—	47	22	299	549	994	1,363	2,409	4,438	720	4,781	7,388	1,544	7,631	59.6	
同時檢出嗎啡&可待因皆陽性數		59	101	192	163	63	7,273	14,137	18,787	18,257	17,434	10,198	495	4,750	7,084	780	4,371	-8.0	
同時檢出嗎啡&MDMA皆陽性數		—	—	2	0	9	2	3	2	1	0	0	0	0	0	0	1	—	

表一

(一)台灣地區濫用藥物尿液檢驗統計表

單位：件數

項目	月份	88年	89年	90年	91年	92年	93年	94年	95年	96年	97年	98年	99年			100年		較去年增減 百分比(%) [(b-a)/a*100]
													8月	1-8月(a)	1-12月	8月	1-8月(b)	
同時檢出嗎啡&Tramadol皆陽性數		—	—	—	—	13	0	0	0	0	0	0	0	0	0	0	0	—
同時檢出(甲基)安非他命&Tramadol皆陽性數		—	—	—	—	4	0	0	0	0	0	0	0	0	0	0	0	—
同時檢出可待因&Tramadol皆陽性數		—	—	—	—	1	0	0	0	0	0	0	0	0	0	0	0	—
同時檢出大麻&MDMA皆陽性數		—	—	—	—	—	8	23	6	2	12	5	0	3	5	3	4	33.3
同時檢出嗎啡&大麻 皆陽性數		—	—	—	—	—	1	1	0	1	0	3	0	0	0	0	1	—
同時檢出嗎啡&MDA 皆陽性數		—	—	—	—	—	0	0	1	1	0	0	0	0	0	0	0	—
同時檢出嗎啡&愷他命 皆陽性數		—	—	—	—	—	1	2	0	2	3	6	0	3	4	0	12	300.0
同時檢出嗎啡&FM2 皆陽性數		—	—	—	—	—	0	0	0	0	1	0	0	0	1	0	0	—
同時檢出嗎啡&大麻&甲基安非他命皆陽性數		—	—	—	—	—	0	1	0	3	0	2	0	0	2	0	0	—
同時檢出MDMA&(甲基)安非他命&嗎啡皆陽性數		—	—	—	1	—	18	8	1	3	1	4	0	1	1	0	1	0.0
同時檢出嗎啡&MDA&甲基安非他命皆陽性數		—	—	—	—	—	2	2	0	1	0	0	0	1	1	0	0	-100.0
同時檢出嗎啡&可待因&(甲基)安非他命皆陽性數		4	2	13	12	8	6,910	14,953	10,087	11,903	11,293	8,715	616	5,691	8,582	710	4,664	-18.0
同時檢出嗎啡&甲基安非他命&愷他命皆陽性數		—	—	—	—	—	1	1	0	3	3	16	5	15	17	1	20	33.3
同時檢出嗎啡&(甲基)安非他命&Tramadol皆陽性數		—	—	—	—	8	1	0	0	0	0	0	0	0	0	0	0	—



表一

(一)台灣地區濫用藥物尿液檢驗統計表

單位：件數

項目	月份	88年	89年	90年	91年	92年	93年	94年	95年	96年	97年	98年	99年			100年		較去年增減 百分比(%) [(b-a)/a*100]
													8月	1-8月(a)	1-12月	8月	1-8月(b)	
同時檢出嗎啡&甲基安非他命&3,4-亞 甲基雙氧-N-乙基安非他命 皆陽性數		-	-	-	-	-	3	0	0	0	0	0	0	0	0	0	0	-
同時檢出嗎啡&甲基安非他命&FM2 皆陽性數		-	-	-	-	-	0	0	0	0	0	0	0	1	1	0	0	-100.0
同時檢出嗎啡&大麻&可待因 皆陽性 數		-	-	-	-	-	0	0	0	3	2	0	0	0	0	0	0	-
同時檢出嗎啡&MDMA&大麻 皆陽性 數		-	-	-	-	-	0	0	0	0	0	0	1	1	1	0	0	-100.0
同時檢出嗎啡&可待因&MDMA皆陽性 數		-	-	1	-	5	7	3	5	4	2	2	0	0	0	0	0	-
同時檢出嗎啡&MDMA&3,4-亞甲基雙 氧-N-乙基安非他命 皆陽性數		-	-	-	-	-	1	0	0	0	0	0	0	0	0	0	0	-
同時檢出嗎啡&MDMA&愷他命 皆陽 性數		-	-	-	-	-	0	0	0	0	0	1	0	0	0	0	1	-
同時檢出嗎啡&可待因&FM2 皆陽性 數		-	-	-	-	-	0	0	2	4	1	1	0	0	0	0	0	-
同時檢出嗎啡&可待因&愷他命 皆陽 性數		-	-	-	-	-	9	6	3	6	13	14	0	10	15	4	14	40.0
同時檢出嗎啡&3,4-亞甲基雙氧-N-乙 基安非他命&可待因 皆陽性數		-	-	-	-	-	4	0	0	0	0	0	0	0	0	0	0	-
同時檢出嗎啡&美沙冬&可待因 皆陽 性數		-	-	-	-	-	0	0	0	0	0	1	0	0	0	0	0	-
同時檢出嗎啡&大麻&甲基安非他命& 可待因 皆陽性數		-	-	-	-	-	5	8	4	9	13	5	0	2	4	1	3	50.0
同時檢出嗎啡&可待因&(甲基)安非他 命&MDMA皆陽性數		-	-	-	-	5	49	4	0	0	1	4	0	1	2	0	1	0.0
同時檢出嗎啡&MDMA&甲基安非他命 &愷他命 皆陽性數		-	-	-	-	-	0	0	0	0	0	1	0	0	0	0	0	-

表一

(一)台灣地區濫用藥物尿液檢驗統計表

單位：件數

項目	月份	88年	89年	90年	91年	92年	93年	94年	95年	96年	97年	98年	99年			100年		較去年增減 百分比(%) [(b-a)/a*100]	
													8月	1-8月(a)	1-12月	8月	1-8月(b)		
同時檢出嗎啡&MDMA&甲基安非他命 &3,4-亞甲基雙氧-N-乙基安非他命 皆 陽性數		-	-	-	-	-	2	0	0	0	0	0	0	0	0	0	0	0	-
同時檢出嗎啡&甲基安非他命&可待因 &FM2 皆陽性數		-	-	-	-	-	0	0	0	2	2	2	0	2	2	0	0	0	-100.0
同時檢出嗎啡&MDA&甲基安非他命& 可待因 皆陽性數		-	-	-	-	-	0	0	1	0	0	0	0	0	0	0	0	0	-
同時檢出嗎啡&甲基安非他命&可待因 &愷他命 皆陽性數		-	-	-	-	-	3	6	2	7	14	36	1	28	37	7	21	-25.0	
同時檢出嗎啡&大麻&甲基安非他命& 可待因&愷他命 皆陽性數		-	-	-	-	-	0	0	0	0	0	0	0	1	1	0	0	-100.0	
同時檢出嗎啡&甲基安非他命&3,4-亞 甲基雙氧-N-乙基安非他命&可待因 皆 陽性數		-	-	-	-	-	9	0	0	0	0	0	0	0	0	0	0	0	-
同時檢出嗎啡&MDMA&3,4-亞甲基雙 氧-N-乙基安非他命&可待因 皆陽性數		-	-	-	-	-	2	0	0	0	0	0	0	0	0	0	0	0	-
同時檢出嗎啡&MDMA&可待因&愷他 命 皆陽性數		-	-	-	-	-	0	0	0	1	0	0	0	0	0	0	0	0	-
同時檢出嗎啡&MDMA&甲基安非他命 &可待因&愷他命 皆陽性數		-	-	-	-	-	0	0	0	2	0	1	0	0	0	0	0	0	-
同時檢出嗎啡&MDMA&甲基安非他命 &3,4-亞甲基雙氧-N-乙基安非他命&可 待因 皆陽性數		-	-	-	-	-	3	0	0	0	0	0	0	0	0	0	0	0	-

表一

(一)台灣地區濫用藥物尿液檢驗統計表

單位:件數

項目	月份	88年	89年	90年	91年	92年	93年	94年	95年	96年	97年	98年	99年			100年		較去年增減 百分比(%) [(b-a)/a*100]
													8月	1-8月(a)	1-12月	8月	1-8月(b)	
同時檢出(甲基)安非他命&大麻皆陽性數		—	—	—	—	3	5	8	12	19	16	16	1	11	17	2	3	-72.7
同時檢出MDMA&(甲基)安非他命皆陽性數		—	—	10	80	41	183	48	59	49	113	99	4	69	105	6	30	-56.5
同時檢出MDA&(甲基)安非他命皆陽性數		—	—	—	34	3	3	1	1	0	3	0	1	5	7	0	0	-100.0
同時檢出(甲基)安非他命&可待因		—	—	—	—	—	12	19	10	25	16	16	2	18	35	3	24	33.3
同時檢出甲基安非他命&FM2 皆陽性數		—	—	—	—	—	3	7	1	0	3	2	0	1	1	0	2	100.0
同時檢出(甲基)安非他命&愷他命皆陽性數		—	—	—	—	19	23	36	31	119	197	605	137	828	1,172	139	751	-9.3
同時檢出甲基安非他命&3,4-亞甲基雙氧-N-乙基安非他命 皆陽性數		—	—	—	—	—	8	0	0	0	0	0	0	0	0	0	0	—
同時檢出甲基安非他命&硝甲西洋 皆陽性數		—	—	—	—	—	0	0	0	1	0	4	0	1	1	0	1	0.0
同時檢出MDMA&(甲基)安非他命&大麻皆陽性數		—	—	—	1	—	16	1	1	0	2	1	0	0	0	0	0	—
同時檢出大麻&MDA&甲基安非他命皆陽性數		—	—	—	—	—	0	0	0	0	1	0	0	0	0	0	0	—
同時檢出大麻&甲基安非他命&愷他命皆陽性數		—	—	—	—	—	2	1	2	1	4	2	0	6	6	0	0	-100.0
同時檢出古柯鹼&大麻&甲基安非他命皆陽性數		—	—	—	—	—	0	1	0	0	0	0	0	0	0	0	0	—
同時檢出MDMA&甲基安非他命&FM2皆陽性數		—	—	—	—	—	0	1	0	0	0	0	0	0	0	0	0	—

表一

(一)台灣地區濫用藥物尿液檢驗統計表

單位：件數

項目	月份	88年	89年	90年	91年	92年	93年	94年	95年	96年	97年	98年	99年			100年		較去年增減 百分比(%) [(b-a)/a*100]
													8月	1-8月(a)	1-12月	8月	1-8月(b)	
同時檢出MDMA&甲基安非他命&愷他命 皆陽性數		-	-	-	-	-	7	2	15	7	52	99	9	78	111	10	73	-6.4
同時檢出MDMA&甲基安非他命&3,4-亞甲基雙氧-N-乙基安非他命 皆陽性數		-	-	-	-	-	13	0	0	0	0	0	0	0	0	0	0	-
同時檢出MDA&甲基安非他命&愷他命 皆陽性數		-	-	-	-	-	0	0	0	1	0	1	0	9	11	0	0	-100.0
同時檢出MDA&甲基安非他命&可待因 皆陽性數		-	-	-	-	-	0	0	0	0	0	0	0	1	1	0	0	-100.0
同時檢出甲基安非他命&可待因&愷他命 皆陽性數		-	-	-	-	-	0	0	0	0	0	0	0	1	1	0	2	100.0
同時檢出甲基安非他命&愷他命&硝甲西泮 皆陽性數		-	-	-	-	-	0	0	0	0	1	1	0	2	2	0	0	-100.0
同時檢出大麻&MDMA&甲基安非他命&愷他命 皆陽性數		-	-	-	-	-	0	1	0	0	0	1	0	6	6	0	0	-100.0
同時檢出MDMA&甲基安非他命&3,4-亞甲基雙氧-N-乙基安非他命&愷他命 皆陽性數		-	-	-	-	-	1	0	0	0	0	0	0	0	0	0	0	-
同時檢出MDMA&大麻 皆陽性數		-	-	-	-	-	0	2	0	2	0	0	0	0	0	0	0	-
同時檢出大麻&MDA 皆陽性數		-	-	-	-	-	0	0	0	4	0	1	0	0	0	0	0	-
同時檢出大麻&可待因 皆陽性數		-	-	-	-	-	0	0	1	0	0	0	0	0	1	0	1	-
同時檢出大麻&愷他命 皆陽性數		-	-	-	-	-	0	1	1	9	4	11	1	8	10	0	4	-50.0
同時檢出大麻&MDMA&愷他命 皆陽性數		-	-	-	-	-	0	0	1	1	3	2	0	10	11	0	2	-80.0

表一

(一)台灣地區濫用藥物尿液檢驗統計表

單位：件數

項目	月份	88年	89年	90年	91年	92年	93年	94年	95年	96年	97年	98年	99年			100年		較去年增減 百分比(%) [(b-a)/a*100]
													8月	1-8月(a)	1-12月	8月	1-8月(b)	
同時檢出MDA&大麻&愷他命 皆陽性數		—	—	—	—	—	0	0	0	0	0	1	0	0	0	0	0	—
同時檢出MDMA&可待因 皆陽性數		—	—	—	—	—	2	1	6	1	3	1	0	0	0	1	1	—
同時檢出MDMA&FM2 皆陽性數		—	—	—	—	—	2	1	2	0	0	0	0	0	0	0	0	—
同時檢出MDMA&愷他命皆陽性數		—	—	—	—	34	140	259	233	178	274	363	39	342	490	90	484	41.5
同時檢出MDMA&3,4-亞甲基雙氧-N-乙基安非他命 皆陽性數		—	—	—	—	—	184	4	5	0	0	0	0	0	0	0	0	—
同時檢出MDMA&天使塵 皆陽性數		—	—	—	—	—	1	0	0	0	0	0	0	0	0	0	0	—
同時檢出MDMA&可待因&愷他命 皆陽性數		—	—	—	—	—	0	0	0	0	1	0	0	0	1	0	1	—
同時檢出MDMA&3,4-亞甲基雙氧-N-乙基安非他命&愷他命 皆陽性數		—	—	—	—	—	4	2	1	0	0	0	0	0	0	0	0	—
同時檢出MDMA&天使塵&愷他命 皆陽性數		—	—	—	—	—	1	0	0	0	0	0	0	0	0	0	0	—
同時檢出MDMA&愷他命&4-溴2,5-二甲氧基苯乙基胺 皆陽性數		—	—	—	—	—	0	2	2	0	0	0	0	0	0	0	0	—
同時檢出MDMA&FM2&愷他命 皆陽性數		—	—	—	—	—	0	0	0	1	0	0	0	0	0	0	0	—
同時檢出MDMA&愷他命&硝甲西洋 皆陽性數		—	—	—	—	—	0	0	0	0	0	2	0	0	0	0	0	—
同時檢出MDA&愷他命 皆陽性數		—	—	—	—	—	0	1	17	9	12	10	6	42	47	0	0	-100.0
同時檢出MDA&可待因 皆陽性數		—	—	—	—	—	0	0	0	1	0	0	0	0	0	0	0	—

表一

(一)台灣地區濫用藥物尿液檢驗統計表

單位:件數

項目	月份	88年	89年	90年	91年	92年	93年	94年	95年	96年	97年	98年	99年			100年		較去年增減 百分比(%) [(b-a)/a*100]
													8月	1-8月(a)	1-12月	8月	1-8月(b)	
同時檢出可待因&愷他命 皆陽性數		—	—	—	—	—	1	0	0	1	5	7	1	5	7	0	6	20.0
同時檢出FM2&愷他命 皆陽性數		—	—	—	—	—	8	9	14	3	0	1	0	1	1	0	1	0.0
同時檢出愷他命&硝甲西泮 皆陽性數		—	—	—	—	—	0	0	0	2	0	0	0	0	0	0	0	—
同時檢出愷他命&硝甲西泮 皆陽性數		—	—	—	—	—	0	0	0	2	4	1	0	0	0	0	0	—
同時檢出愷他命&4-溴2,5-二甲氧基苯乙基胺 皆陽性數		—	—	—	—	—	0	29	1	0	0	0	0	0	0	0	0	—
同時檢出3,4-亞甲基雙氧-N-乙基安非他命 皆陽性數		—	—	—	—	—	5	0	0	0	0	0	0	0	0	0	0	—
檢出古柯鹼陽性數		—	—	—	—	—	0	5	0	5	1	0	0	0	0	0	0	—
同時檢出古柯鹼&二氫去氧嗎啡 皆陽性數		—	—	—	—	—	0	2	0	0	0	0	0	0	0	0	0	—
同時檢出天使塵 皆陽性數		—	—	—	—	—	0	1	0	0	0	0	0	0	0	0	0	—
檢出PMMA陽性數		—	—	—	—	—	0	0	0	0	0	0	0	0	0	0	0	—
檢出硝甲西泮陽性數		—	—	—	—	—	0	0	1	1	0	0	0	0	0	0	0	—
同時檢出硝甲西泮 皆陽性數		—	—	—	—	—	0	0	1	10	6	2	0	1	1	0	0	-100.0
檢出4-甲基阿米雷司陽性數		—	—	—	—	—	0	0	0	2	1	0	0	0	0	0	0	—
檢出美沙冬陽性數		—	—	—	—	—	0	0	0	0	0	6	0	4	4	0	0	-100.0

表一

(一)台灣地區濫用藥物尿液檢驗統計表

單位:件數

項目	月份	88年	89年	90年	91年	92年	93年	94年	95年	96年	97年	98年	99年			100年		較去年增減 百分比(%) [(b-a)/a*100]
													8月	1-8月(a)	1-12月	8月	1-8月(b)	
同時檢出佐沛眠 皆陽性數		—	—	—	—	—	0	0	0	0	0	1	0	0	0	0	0	—

本統計表相關說明如下：

一、資料來源：衛生署認可之濫用藥物尿液檢驗機構、行政院衛生署食品藥物管理局、各縣市(政府)衛生局、法務部調查局、警政署刑事警察局、憲兵司令部。

二、每一檢體之檢驗品項依委驗機構需要而定，並非完全相同；另海洛因在人體中會代謝為嗎啡，故本表不列海洛因欄。

三、「《檢體/嗎啡/(甲基)安非他命》總件數」係指有做《檢體/嗎啡/(甲基)安非他命》檢驗之尿液檢體總件數；另「《檢體/嗎啡/(甲基)安非他命》總陽性數實數」係指尿液檢體有檢出《毒品/嗎啡/(甲基)安非他命》成份者之和。一個檢體無論檢出一種或多種毒品成份，皆只算檢體陽性數一件；另「檢出○○陽性數」係指尿液檢體中僅檢出○○，而未檢出其他毒品成份者，同時檢出○○&其他毒品成份者不計算在內，但其中檢出MDMA者包括僅檢出MDMA及同時檢出MDMA&MDA者，檢出(甲基)安非他命者包括僅檢出甲基安非他命或安非他命者及同時檢出甲基安非他命&安非他命者。

四、MDMA陽性件數統計由88年3月起迄今；另92年之前，多重藥物檢出僅計算衛生機關及司法機關之檢體。

五、“—”係指因個案數太少，故不予比較同期增減百分比。

## 濫用藥物尿液檢驗相關統計表填表說明

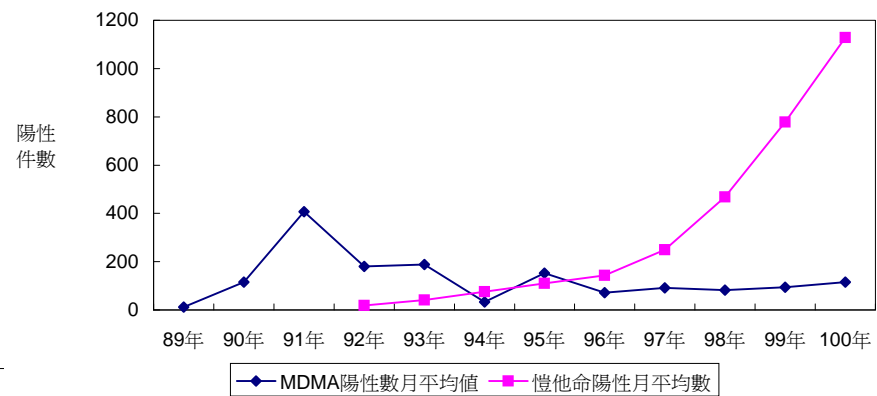
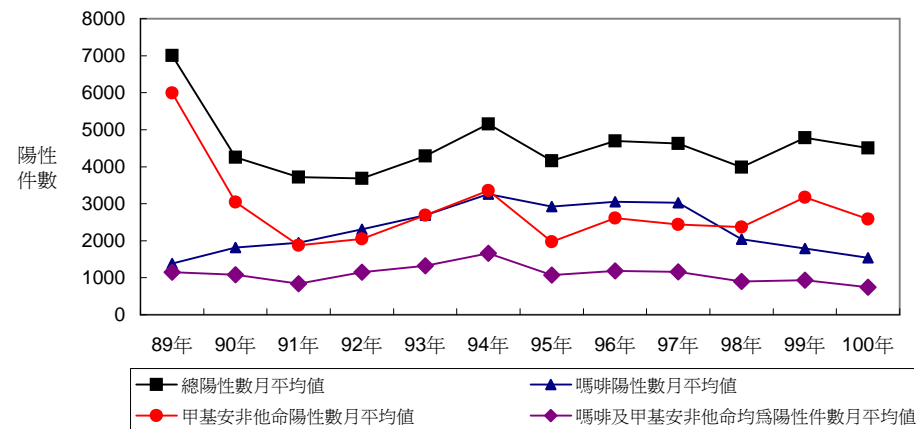
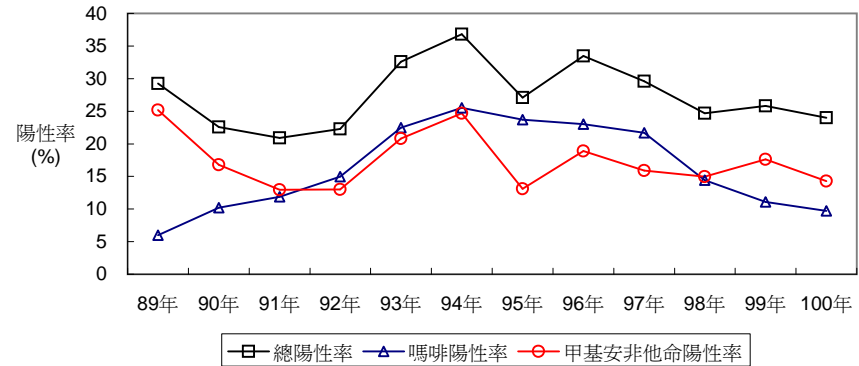
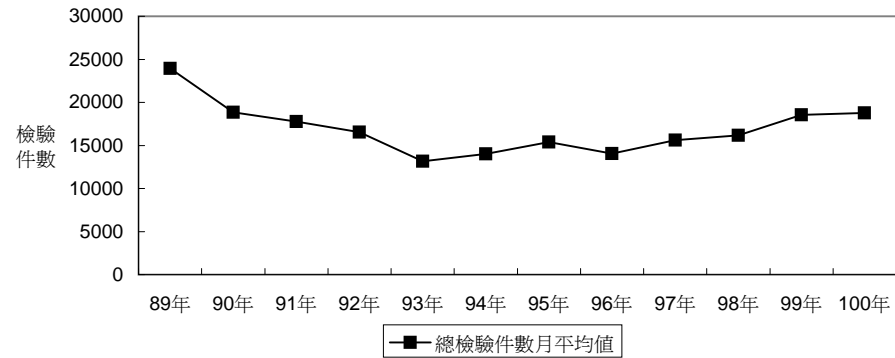
1. 「檢體總件數」係指檢驗尿液檢體之總件數。
2. 「檢體總陽性數實數」係指尿液檢體有檢驗出毒品(或管制藥品)成份者之和。一個檢體無論檢驗出一種或多種毒品(或管制藥品)成份，皆只算檢體陽性數一件。
3. 「%」計算方式為實數除以總件數乘以100，四捨五入至小數點下一位。
4. 「嗎啡總件數」係指有做嗎啡檢驗之尿液檢體總件數。
5. 「嗎啡總陽性數實數」係指尿液檢體中檢出嗎啡者。不論是單獨檢出嗎啡或同時檢出嗎啡&其他毒品(或管制藥成份者，皆只算陽性數一件)。
6. 「(甲基)安非他命總件數」係指有做(甲基)安非他命檢驗之尿液檢體總件數。
7. 「(甲基)安非他命總陽性數實數」，係指尿液檢體中檢出甲基安非他命或安非他命者。不論是單獨檢出甲基安非他命、單獨檢出安非他命、或同時檢出甲基安非他命&安非他命，或同時檢出(甲基)安非他命&其他毒品(或管制藥品)成份者，皆只算陽性數一件。
8. 「檢出MDMA陽性數」係指單獨檢出MDMA或同時檢出MDMA & MDA者之和。
9. 「檢出(甲基)安非他命陽性數」係指單獨檢出甲基安非他命、單獨檢出安非他命、同時檢出甲基安非他命&安非他命者之和。
10. 「檢出嗎啡陽性數」係指尿液檢體中僅檢出嗎啡，而未檢出其他毒品(或管制藥品)成份者，同時檢出嗎啡&其他毒品(或管制藥品)成份者不計算在內。「檢出大麻陽性數」、「檢出MDA陽性數」、「檢出可待因 陽性數」、「檢出乙醯基可待因陽性數」、「檢出Tromadol陽性數」、「檢出FM2陽性數」、「檢出ketamine陽性數」等項目依此類推。
11. 「同時檢出(甲基)安非他命&嗎啡皆陽性數」係指尿液檢體中同時檢出嗎啡&甲基安非他命、嗎啡&安非他命、嗎啡&甲基安非他命&安非他命之和，同時檢出其他毒品(或管制藥品)成份者不計算在內。其他多重檢出包含(甲基)安非他命之項目，依此類推。
12. 「同時檢出MDMA&嗎啡皆陽性數」係指尿液檢體中同時檢出嗎啡&MDMA或嗎啡&MDMA & MDA之和，同時檢出其他毒品(或管制藥品)成份者不計算在內。其他多重檢出包含MDMA之項目，依此類推。
13. 「同時檢出嗎啡&可待因皆陽性數」係指尿液檢體中同時檢出嗎啡&可待因兩項，而未檢出其他毒品(或管制藥品)成份者。同時檢出其他毒品(或管制藥品)成份者不計算在內。其他多重檢出項目不包括(甲基)安非他命及MDMA者，依此類推。



圖一

### 台灣地區濫用藥物尿液檢驗統計圖

89年~100年8月



資料來源：衛生署認可之濫用藥物尿液檢驗機構、行政院衛生署管制藥品管理局、各縣市(政府)衛生局、法務部調查局、警政署刑事警察局、憲兵司令部。

註1：海洛因於人體會代謝成嗎啡。

註2：嗎啡及甲基安非他命同時檢測出之資料，分別包含於嗎啡陽性件數、甲基安非他命陽性件數統計數據內，嗎啡及甲基安非他命同時檢測出之資料亦包含嗎啡及甲基安非他命併同檢出其他藥物。

註3：曲線表全部來源但不包括慈濟大學88年、89年及長榮大學88年之檢驗陽性件數。

表二

## 台灣地區檢驗涉嫌毒品及管制藥品案件之非尿液檢體統計表

(Statistical Table for Drugs found in Drugs and Controlled Drugs Involved Cases in Taiwan)

單位：案件數

月份 檢出成份	88年	89年	90年	91年	92年	93年	94年	95年	96年	97年	98年	99年			100年		歷年總件數
												8月	1-8月	1-12月	8月	1-8月	
<b>總計</b>	<b>11,643</b>	<b>15,260</b>	<b>11,271</b>	<b>23,281</b>	<b>19,642</b>	<b>29,962</b>	<b>37,585</b>	<b>33,892</b>	<b>36,340</b>	<b>38,112</b>	<b>32,464</b>	<b>2,733</b>	<b>23,252</b>	<b>34,175</b>	<b>4,741</b>	<b>27,982</b>	<b>351,609</b>
2C-B(4-溴2,5-二甲氧基苯乙基胺)	0	0	0	0	0	0	5	8	6	1	6	0	1	1	0	0	27
Alprazolam(阿普唑他)	0	0	3	0	1	1	3	5	9	2	8	0	9	9	0	4	45
Amphetamine(安非他命)	0	0	0	0	0	0	0	0	8	1	6	0	0	4	53	256	275
Barbital(巴比妥)	0	0	0	100	3	0	0	0	0	0	3	0	0	0	0	0	106
Bromazepam(溴西泮)	1	1	2	3	0	1	2	0	2	3	2	0	2	3	0	2	22
Buprenorphine(丁基原啡因)	0	0	0	0	0	0	0	1	1	1	6	1	5	6	0	5	20
Cannabis(大麻)	203	447	306	490	437	532	399	396	36	3	25	17	106	142	12	120	3,536
Cathine(去甲假麻黃鹼)	0	6	0	0	0	0	0	0	0	1	0	0	0	0	0	0	7
Chlordiazepoxide(氯二氮平)	0	0	0	0	5	4	5	3	2	3	5	1	3	5	0	1	33
Clobenzorex(氯苄雷司)	0	0	0	0	0	0	0	0	5	6	3	0	0	1	0	0	15
Clonazepam(氯硝西泮)	0	0	0	0	1	3	3	8	5	14	7	1	10	20	2	17	78
Cocaine(古柯鹼)	3	26	2	4	4	4	6	9	15	5	14	0	9	11	0	4	107
Codeine(可待因)	1	11	9	7	16	10	5	12	15	12	13	0	3	3	0	3	117
Diazepam(安定)	138	71	35	35	36	30	37	45	35	8	35	4	29	38	3	17	560

表二

## 台灣地區檢驗涉嫌毒品及管制藥品案件之非尿液檢體統計表

(Statistical Table for Drugs found in Drugs and Controlled Drugs Involved Cases in Taiwan)

單位：案件數

月份 檢出成份	88年	89年	90年	91年	92年	93年	94年	95年	96年	97年	98年	99年			100年		歷年總件數
												8月	1-8月	1-12月	8月	1-8月	
<b>總計</b>	<b>11,643</b>	<b>15,260</b>	<b>11,271</b>	<b>23,281</b>	<b>19,642</b>	<b>29,962</b>	<b>37,585</b>	<b>33,892</b>	<b>36,340</b>	<b>38,112</b>	<b>32,464</b>	<b>2,733</b>	<b>23,252</b>	<b>34,175</b>	<b>4,741</b>	<b>27,982</b>	<b>351,609</b>
Dihydrocodeine(二氫可待因)	0	3	3	1	0	0	0	0	0	1	1	0	1	1	0	0	10
Diphenoxylate(狄芬諾西萊)	0	0	0	0	2	1	8	17	10	2	9	0	1	1	1	1	51
DMA(2,5-二甲氧基安非他命)	0	0	0	0	0	0	0	9	0	0	1	0	1	1	0	62	73
Ephedrine(麻黃鹼)	2	3	3	10	9	34	43	78	44	52	40	2	11	14	1	15	347
Estazolam(舒樂安定)	1	2	3	3	5	5	7	8	3	8	4	0	3	6	1	1	56
Fludiazepam(氟地西洋)	0	1	3	0	0	0	4	2	2	0	4	0	0	0	1	1	17
Flurazepam(氟安定)	1	1	3	1	0	2	2	2	6	0	3	0	1	2	0	1	24
FM2	92	46	26	700	65	75	121	73	112	127	99	20	124	191	17	116	1,843
GHB(伽瑪羥基丁酸)	0	0	0	1	12	6	1	0	0	0	1	0	0	0	0	0	21
Heroin(海洛因)	3,791	5,688	4,944	5,998	7,114	12,691	17,496	15,000	17,037	18,333	8,893	455	3,732	5,458	550	3,902	126,345
Ketamine(愷他命)	0	9	54	1,234	2,142	855	762	1,412	2,641	3,172	5,200	743	5,904	9,272	1,932	10,271	37,024
Lorazepam(勞拉西洋)	187	7	7	4	6	12	12	33	8	12	13	0	11	14	1	6	321
MDA(3,4-亞甲基雙氧安非他命)	0	0	2	155	184	9	5	52	24	44	19	12	29	40	77	192	726
MDEA(3,4-亞甲基雙氧-N-乙基安非他命)	0	0	0	0	0	1	0	4	0	0	5	0	0	0	0	74	84

表二

## 台灣地區檢驗涉嫌毒品及管制藥品案件之非尿液檢體統計表

(Statistical Table for Drugs found in Drugs and Controlled Drugs Involved Cases in Taiwan)

單位：案件數

月份 檢出成份	88年	89年	90年	91年	92年	93年	94年	95年	96年	97年	98年	99年			100年		歷年總件數
												8月	1-8月	1-12月	8月	1-8月	
<b>總計</b>	<b>11,643</b>	<b>15,260</b>	<b>11,271</b>	<b>23,281</b>	<b>19,642</b>	<b>29,962</b>	<b>37,585</b>	<b>33,892</b>	<b>36,340</b>	<b>38,112</b>	<b>32,464</b>	<b>2,733</b>	<b>23,252</b>	<b>34,175</b>	<b>4,741</b>	<b>27,982</b>	<b>351,609</b>
MDMA	23	58	90	3,470	1,407	1,225	781	1,013	909	715	476	25	234	394	243	692	11,253
Mephedrone(4-甲基甲基卡西酮)	0	0	0	0	0	0	0	0	0	0	0	7	29	54	1	31	85
Methadone(美沙冬)	1	106	2	8	2	1	5	2	5	7	43	2	44	49	1	5	236
Methamphetamine(甲基安非他命)	5,337	6,435	2,820	4,259	4,571	9,865	12,937	9,561	11,875	11,158	11,697	1,079	9,479	13,886	1,519	9,273	113,674
Methylephedrine(甲基麻黃鹼)	0	0	2	3	0	59	22	62	13	29	34	1	8	10	11	35	269
Midazolam(咪達唑他)	0	0	1	0	0	0	1	1	0	0	1	0	0	0	0	1	5
Mifepristone(美服培酮)	0	0	1	8	3	0	1	1	0	0	0	0	0	0	0	0	14
Morphine(嗎啡)	13	8	5	10	2	3	1	19	5	19	8	1	7	12	1	4	109
N,N-Dimethylamphetamine(N,N-二甲基安非他命)	0	0	0	16	16	62	18	60	26	35	5	1	3	3	1	45	286
Nimetazepam(硝甲西泮)	1	7	2	14	29	197	293	103	0	0	0	0	0	0	0	0	646
Nimetazepam(硝甲西泮)	0	0	0	0	0	0	0	44	224	316	346	17	267	305	20	237	1,472
Nitrazepam(硝西泮)	61	4	4	9	7	27	49	63	17	16	17	16	56	93	10	58	425
Nordiazepam(去甲西泮)	1	1	0	0	0	1	1	0	3	0	3	0	1	1	0	0	11
Oxazolam(噁唑他)	32	1	3	0	1	1	1	5	0	2	3	0	0	0	0	0	49

表二

## 台灣地區檢驗涉嫌毒品及管制藥品案件之非尿液檢體統計表

(Statistical Table for Drugs found in Drugs and Controlled Drugs Involved Cases in Taiwan)

單位：案件數

月份 檢出成份	88年	89年	90年	91年	92年	93年	94年	95年	96年	97年	98年	99年			100年		歷年總件數
												8月	1-8月	1-12月	8月	1-8月	
<b>總計</b>	<b>11,643</b>	<b>15,260</b>	<b>11,271</b>	<b>23,281</b>	<b>19,642</b>	<b>29,962</b>	<b>37,585</b>	<b>33,892</b>	<b>36,340</b>	<b>38,112</b>	<b>32,464</b>	<b>2,733</b>	<b>23,252</b>	<b>34,175</b>	<b>4,741</b>	<b>27,982</b>	<b>351,609</b>
Phencyclidine(PCP)(苯環利定)	0	0	0	0	0	0	1	11	0	0	0	0	0	0	0	0	12
Phenobarbital(苯巴比妥)	0	0	0	3	1	1	5	4	2	2	0	0	1	1	0	1	20
Phentermine(甲基苯乙基胺)	21	13	2	1	0	0	0	1	0	0	0	0	2	2	0	2	42
Phenylpropanolamine(去甲麻黃鹼)	0	0	1	3	3	0	3	11	31	15	11	0	0	0	1	3	81
PMA(4-甲氧基安非他命)	0	0	0	0	0	0	0	5	0	0	0	0	0	0	0	0	5
PMEA(對-甲氧基乙基安非他命)	0	0	0	0	0	0	0	0	0	0	10	1	4	4	0	0	14
PMMA(對-甲氧基甲基安非他命)	0	0	0	0	0	0	0	71	209	91	60	0	16	17	0	0	448
PMMA(對-甲氧基甲基安非他命)	0	0	0	0	0	0	0	0	0	0	0	0	0	0	0	8	8
Pseudoephedrine(假麻黃鹼)	4	3	8	2	3	4	31	7	11	19	101	3	61	96	11	74	363
Psilocine(裸頭草辛)	0	0	0	0	0	1	0	0	1	0	1	0	1	1	1	1	5
Temazepam(替馬西泮)	0	0	0	0	0	0	0	0	0	0	3	0	3	3	0	0	6
Tetrahydrocannabinol(四氫大麻酚)	0	0	0	0	0	2	9	131	613	567	440	9	112	159	18	126	2,047
Tramadol(特拉嗎竇)	2	2	17	9	24	15	21	19	1	0	0	0	0	0	0	0	110
Tramadol(特拉嗎竇)	0	0	0	0	0	0	0	0	5	13	16	5	20	27	1	14	75

表二

## 台灣地區檢驗涉嫌毒品及管制藥品案件之非尿液檢體統計表

(Statistical Table for Drugs found in Drugs and Controlled Drugs Involved Cases in Taiwan)

單位：案件數

月份 檢出成份	88年	89年	90年	91年	92年	93年	94年	95年	96年	97年	98年	99年			100年		歷年總件數
												8月	1-8月	1-12月	8月	1-8月	
<b>總計</b>	<b>11,643</b>	<b>15,260</b>	<b>11,271</b>	<b>23,281</b>	<b>19,642</b>	<b>29,962</b>	<b>37,585</b>	<b>33,892</b>	<b>36,340</b>	<b>38,112</b>	<b>32,464</b>	<b>2,733</b>	<b>23,252</b>	<b>34,175</b>	<b>4,741</b>	<b>27,982</b>	<b>351,609</b>
Triazolam(三唑他)	34	29	27	4	42	4	7	2	2	2	3	0	1	1	0	4	161
Zaleplon(札來普隆)	0	0	0	0	0	0	0	0	0	0	0	0	3	3	0	2	5
Zolpidem(佐沛眠)	0	0	0	2	4	6	9	31	27	24	22	1	12	19	4	14	158
Zopiclone(唑匹可隆)	1	0	0	2	0	4	1	5	0	1	5	0	2	3	1	3	25
2C-B(4-溴2,5-二甲氧基苯乙基胺)、Caffeine(咖啡因)	0	0	0	0	0	0	0	6	1	0	0	0	0	0	0	0	7
2C-B(4-溴2,5-二甲氧基苯乙基胺)、Ephedrine(麻黃鹼)	0	0	0	0	0	0	0	0	0	1	2	0	2	2	0	0	5
Amphetamine(安非他命)、Caffeine(咖啡因)	0	0	0	0	0	0	0	0	0	1	8	0	2	3	0	0	12
Amphetamine(安非他命)、Ketamine(愷他命)	0	0	0	0	0	0	0	0	0	0	0	0	0	0	0	7	7
Amphetamine(安非他命)、MDMA	0	0	0	2	6	10	0	0	0	0	0	0	0	11	0	12	41
Amphetamine(安非他命)、Methamphetamine(甲基安非他命)	0	0	0	0	1	7	5	12	170	12	13	1	3	20	3	14	254
Amphetamine(安非他命)、Phenylpropanolamine(去甲麻黃鹼)	0	0	0	0	0	0	0	0	5	1	0	0	1	1	0	0	7
Cannabis(大麻)、Ketamine(愷他命)	0	0	6	1	5	5	1	4	2	1	0	0	1	2	0	2	29

表二

## 台灣地區檢驗涉嫌毒品及管制藥品案件之非尿液檢體統計表

(Statistical Table for Drugs found in Drugs and Controlled Drugs Involved Cases in Taiwan)

單位：案件數

月份 檢出成份	88年	89年	90年	91年	92年	93年	94年	95年	96年	97年	98年	99年			100年		歷年總件數
												8月	1-8月	1-12月	8月	1-8月	
<b>總計</b>	<b>11,643</b>	<b>15,260</b>	<b>11,271</b>	<b>23,281</b>	<b>19,642</b>	<b>29,962</b>	<b>37,585</b>	<b>33,892</b>	<b>36,340</b>	<b>38,112</b>	<b>32,464</b>	<b>2,733</b>	<b>23,252</b>	<b>34,175</b>	<b>4,741</b>	<b>27,982</b>	<b>351,609</b>
Cannabis(大麻)、Methamphetamine(甲基安非他命)	0	0	2	1	1	0	0	0	0	0	0	0	3	3	0	0	7
Cannabis(大麻)、Nicotine(尼古丁)	0	0	0	0	0	0	5	0	0	0	0	0	0	0	0	0	5
Cannabis(大麻)、Tetrahydrocannabinol(四氫大麻酚)	0	0	0	0	0	0	0	5	0	0	0	0	0	0	0	0	5
Chlordiazepoxide(氯二氮平)、Dicyclomine	0	0	0	0	0	0	0	1	1	2	4	0	1	1	0	4	13
Clobenzorex(氯苳雷司)、Caffeine(咖啡因)	0	0	0	0	0	0	0	0	5	0	2	0	0	0	0	0	7
Clobenzorex(氯苳雷司)、Nicotinamide(菸鹼醯胺)	0	0	0	0	0	0	0	1	2	0	0	0	1	1	1	1	5
Cocaine(古柯鹼)、Heroin(海洛因)	0	0	0	2	2	0	0	0	1	0	0	0	0	0	0	0	5
Codeine(可待因)、Acetaminophen(對位乙醯氨基酚)	0	0	1	1	2	0	2	2	1	2	1	0	1	1	0	0	13
Codeine(可待因)、Methamphetamine(甲基安非他命)	0	0	0	0	0	2	5	0	0	0	0	0	0	0	0	0	7
Diazepam(安定)、Caffeine(咖啡因)	0	0	0	4	2	1	0	1	0	0	1	0	0	0	0	0	9
Diazepam(安定)、Diphenhydramine(二苯安明)	0	0	0	0	7	2	0	0	0	2	0	0	0	0	0	0	11
Diazepam(安定)、Estazolam(舒樂安定)	0	1	1	0	0	0	0	0	0	1	2	0	0	0	0	0	5
Diazepam(安定)、Lorazepam(勞拉西泮)	0	0	0	0	0	0	0	0	3	11	20	1	4	4	0	0	38
Diazepam(安定)、Nimetazepam(硝甲西泮)	0	0	0	0	0	1	2	2	0	0	0	0	0	0	0	0	5

表二

## 台灣地區檢驗涉嫌毒品及管制藥品案件之非尿液檢體統計表

(Statistical Table for Drugs found in Drugs and Controlled Drugs Involved Cases in Taiwan)

單位：案件數

月份 檢出成份	88年	89年	90年	91年	92年	93年	94年	95年	96年	97年	98年	99年			100年		歷年總件數
												8月	1-8月	1-12月	8月	1-8月	
<b>總計</b>	<b>11,643</b>	<b>15,260</b>	<b>11,271</b>	<b>23,281</b>	<b>19,642</b>	<b>29,962</b>	<b>37,585</b>	<b>33,892</b>	<b>36,340</b>	<b>38,112</b>	<b>32,464</b>	<b>2,733</b>	<b>23,252</b>	<b>34,175</b>	<b>4,741</b>	<b>27,982</b>	<b>351,609</b>
Diazepam(安定)、Nitrazepam(硝西泮)	0	0	1	0	0	4	3	0	0	0	0	0	0	0	0	0	8
DMA(2,5-二甲氧基安非他命)、 Methamphetamine(甲基安非他命)	0	0	0	0	0	0	0	0	0	0	0	0	1	1	0	4	5
Ephedrine(麻黃鹼)、Pseudoephedrine(假麻黃鹼)	0	0	0	0	0	0	2	3	2	1	7	0	2	2	1	7	24
Estazolam(舒樂安定)、Nitrazepam(硝西泮)	0	6	0	0	0	0	0	0	0	0	0	0	0	0	0	0	6
FM2、Ketamine(愷他命)	0	0	0	3	1	2	0	1	1	1	2	1	8	8	0	3	22
Heroin(海洛因)、6-Acetylmorphine(6-乙醯嗎啡)	0	0	0	0	0	0	0	0	0	0	8	0	1	2	0	1	11
Heroin(海洛因)、Acetaminophen(對位乙醯氨基 酚)	39	65	7	25	0	0	3	144	15	14	24	0	1	3	2	3	342
Heroin(海洛因)、Acetylcodeine(乙醯可待因)	0	0	0	0	0	0	0	0	1	2	805	51	456	602	55	352	1,762
Heroin(海洛因)、Acetyldihydrocodeine(乙醯二 氫可待因)	0	0	0	0	0	7	0	0	0	0	0	0	0	0	0	0	7
Heroin(海洛因)、Amphetamine(安非他命)	0	0	0	0	0	0	0	0	0	0	0	0	0	0	0	6	6
Heroin(海洛因)、Caffeine(咖啡因)	1,225	1,354	1,227	560	930	1,018	897	2,092	711	1,635	559	32	282	354	6	189	12,751
Heroin(海洛因)、Cannabis(大麻)	0	0	0	1	1	2	0	1	0	0	0	0	0	0	0	0	5



表二

## 台灣地區檢驗涉嫌毒品及管制藥品案件之非尿液檢體統計表

(Statistical Table for Drugs found in Drugs and Controlled Drugs Involved Cases in Taiwan)

單位：案件數

月份 檢出成份	88年	89年	90年	91年	92年	93年	94年	95年	96年	97年	98年	99年			100年		歷年總件數
												8月	1-8月	1-12月	8月	1-8月	
<b>總計</b>	<b>11,643</b>	<b>15,260</b>	<b>11,271</b>	<b>23,281</b>	<b>19,642</b>	<b>29,962</b>	<b>37,585</b>	<b>33,892</b>	<b>36,340</b>	<b>38,112</b>	<b>32,464</b>	<b>2,733</b>	<b>23,252</b>	<b>34,175</b>	<b>4,741</b>	<b>27,982</b>	<b>351,609</b>
Heroin(海洛因)、Chlorpheniramine(氯芬尼拉明)	6	1	0	0	0	12	18	4	5	0	1	0	0	0	0	0	47
Heroin(海洛因)、Codeine(可待因)	0	0	0	0	0	0	0	0	23	9	7	0	0	2	0	1	42
Heroin(海洛因)、Dextromethorphan(德礎美蘇芬)	0	0	0	0	0	0	0	0	0	9	3	0	0	0	0	0	12
Heroin(海洛因)、Diazepam(安定)	3	2	0	1	2	1	0	0	0	0	0	0	0	0	0	0	9
Heroin(海洛因)、Diphenhydramine(二苯安明)	1	4	1	1	0	22	17	4	0	1	3	0	0	0	0	0	54
Heroin(海洛因)、Dyphylline(泰非林)	0	0	0	0	0	3	14	35	1	1	1	0	0	0	0	0	55
Heroin(海洛因)、FM2	0	0	0	1	0	0	1	3	0	3	4	0	2	2	0	3	17
Heroin(海洛因)、Hydroxymethylfurfural(羥甲基糠醛)	0	0	0	0	0	0	0	0	21	27	1	0	0	0	0	0	49
Heroin(海洛因)、Ketamine(愷他命)	0	0	7	23	8	2	7	11	36	52	48	3	19	36	0	27	257
Heroin(海洛因)、Lidocaine(利度卡因)	16	32	72	2	2	5	1	59	54	59	52	1	6	15	1	14	383
Heroin(海洛因)、MDMA	0	0	0	0	0	0	0	1	0	1	6	0	0	0	0	0	8
Heroin(海洛因)、Methamphetamine(甲基安非他命)	49	79	56	45	48	191	431	115	97	82	90	10	45	64	13	55	1,402
Heroin(海洛因)、Morphine(嗎啡)	0	0	0	0	0	0	0	1	2	7	15	1	1	5	1	1	31
Heroin(海洛因)、Nicotinamide(菸鹼醯胺)	0	0	0	0	0	0	0	5	14	23	33	0	1	1	1	3	79

表二

## 台灣地區檢驗涉嫌毒品及管制藥品案件之非尿液檢體統計表

(Statistical Table for Drugs found in Drugs and Controlled Drugs Involved Cases in Taiwan)

單位：案件數

月份 檢出成份	88年	89年	90年	91年	92年	93年	94年	95年	96年	97年	98年	99年			100年		歷年總件數
												8月	1-8月	1-12月	8月	1-8月	
<b>總計</b>	<b>11,643</b>	<b>15,260</b>	<b>11,271</b>	<b>23,281</b>	<b>19,642</b>	<b>29,962</b>	<b>37,585</b>	<b>33,892</b>	<b>36,340</b>	<b>38,112</b>	<b>32,464</b>	<b>2,733</b>	<b>23,252</b>	<b>34,175</b>	<b>4,741</b>	<b>27,982</b>	<b>351,609</b>
Heroin(海洛因)、Nicotine(尼古丁)	0	0	0	0	0	10	19	12	6	29	24	2	14	15	0	1	116
Heroin(海洛因)、Phenacetin(非那西汀)	1	6	1	0	0	0	0	0	1	2	0	0	0	1	0	5	17
Heroin(海洛因)、Phenazocine(吩那唑新)	6	5	0	0	0	0	0	0	0	0	0	0	0	0	0	0	11
Heroin(海洛因)、Phenazone(安替比林)	0	0	0	0	0	37	3	2	0	0	0	0	0	0	0	1	43
Heroin(海洛因)、Phenobarbital(苯巴比妥)	0	0	0	3	0	4	1	2	0	0	0	0	0	0	0	0	10
Heroin(海洛因)、Piracetam	0	0	0	0	0	0	0	0	0	1	4	0	0	0	0	0	5
Heroin(海洛因)、Procaine(普卡因)	127	120	66	0	1	0	4	223	89	62	83	1	21	29	1	10	814
Heroin(海洛因)、Tetrahydrocannabinol(四氫大麻酚)	0	0	0	0	0	0	0	0	1	2	0	0	1	1	0	1	5
Heroin(海洛因)、Theophylline(氨基乙醯茶鹼)	0	0	0	0	0	11	28	1	1	0	0	0	0	0	0	0	41
Ketamine(愷他命)、Acetaminophen(對位乙醯氨基酚)	0	0	2	3	20	129	179	61	19	15	28	0	23	27	2	4	487
Ketamine(愷他命)、Aspirin(乙醯水楊酸)	0	0	0	0	0	4	1	0	0	0	0	0	0	0	0	0	5
Ketamine(愷他命)、Barbital(巴比妥)	0	0	0	30	6	1	0	0	0	0	0	0	0	0	0	0	37
Ketamine(愷他命)、Caffeine(咖啡因)	0	0	6	74	21	25	79	18	6	1	23	1	8	8	1	3	264
Ketamine(愷他命)、Chloroamphetamine(氯安非他命)	0	0	0	0	0	0	0	0	0	0	1	0	1	1	1	9	11

表二

## 台灣地區檢驗涉嫌毒品及管制藥品案件之非尿液檢體統計表

(Statistical Table for Drugs found in Drugs and Controlled Drugs Involved Cases in Taiwan)

單位：案件數

月份 檢出成份	88年	89年	90年	91年	92年	93年	94年	95年	96年	97年	98年	99年			100年		歷年總件數
												8月	1-8月	1-12月	8月	1-8月	
<b>總計</b>	<b>11,643</b>	<b>15,260</b>	<b>11,271</b>	<b>23,281</b>	<b>19,642</b>	<b>29,962</b>	<b>37,585</b>	<b>33,892</b>	<b>36,340</b>	<b>38,112</b>	<b>32,464</b>	<b>2,733</b>	<b>23,252</b>	<b>34,175</b>	<b>4,741</b>	<b>27,982</b>	<b>351,609</b>
Ketamine(愷他命)、Dextromethorphan(德磁美蘇芬)	0	0	0	0	0	0	58	0	0	0	0	0	0	0	0	0	58
Ketamine(愷他命)、Diazepam(安定)	0	0	0	2	21	6	2	0	0	0	0	0	2	2	0	0	33
Ketamine(愷他命)、Diphenhydramine(二苯安明)	0	0	0	1	0	0	2	4	0	0	0	0	0	0	0	0	7
Ketamine(愷他命)、Ephedrine(麻黃鹼)	0	0	0	9	0	0	2	1	0	1	0	0	1	1	0	0	14
Ketamine(愷他命)、Ethenzamide(Ethoxybenzamide)(乙氧基苯胺)	0	0	0	2	7	4	5	0	1	0	0	0	1	1	0	0	20
Ketamine(愷他命)、Hydroxylamine(鹽酸羥亞胺)	0	0	0	0	0	0	0	0	1	1	2	1	2	2	0	0	6
Ketamine(愷他命)、Lidocaine(利度卡因)	0	0	0	11	2	5	18	9	3	0	7	0	2	3	0	0	58
Ketamine(愷他命)、Methylephedrine(甲基麻黃鹼)	0	0	0	2	0	1	0	0	0	0	1	0	0	0	0	1	5
Ketamine(愷他命)、Nicotine(尼古丁)	0	0	1	0	0	1	2	25	24	21	91	9	68	86	23	112	363
Ketamine(愷他命)、Nimetazepam(硝甲西泮)	0	0	0	0	0	0	0	1	1	4	9	0	6	7	2	5	27
Ketamine(愷他命)、Nimetazepam(硝甲西泮)	0	0	0	0	0	4	7	0	0	0	0	0	0	0	0	0	11
Ketamine(愷他命)、Phenobarbital(苯巴比妥)	0	0	0	1	6	10	3	1	0	1	0	0	0	0	0	0	22

表二

## 台灣地區檢驗涉嫌毒品及管制藥品案件之非尿液檢體統計表

(Statistical Table for Drugs found in Drugs and Controlled Drugs Involved Cases in Taiwan)

單位：案件數

月份 檢出成份	88年	89年	90年	91年	92年	93年	94年	95年	96年	97年	98年	99年			100年		歷年總件數
												8月	1-8月	1-12月	8月	1-8月	
<b>總計</b>	<b>11,643</b>	<b>15,260</b>	<b>11,271</b>	<b>23,281</b>	<b>19,642</b>	<b>29,962</b>	<b>37,585</b>	<b>33,892</b>	<b>36,340</b>	<b>38,112</b>	<b>32,464</b>	<b>2,733</b>	<b>23,252</b>	<b>34,175</b>	<b>4,741</b>	<b>27,982</b>	<b>351,609</b>
Ketamine(愷他命)、PMMA(對-甲氧基甲基安非他命)	0	0	0	0	0	0	0	9	6	5	2	0	0	0	0	0	22
Ketamine(愷他命)、Procaine(普卡因)	0	0	0	3	1	5	1	2	0	4	19	0	2	4	0	0	39
Ketamine(愷他命)、Pseudoephedrine(假麻黃鹼)	0	0	0	0	0	0	0	1	0	1	0	1	2	2	0	2	6
Ketamine(愷他命)、Zaleplon(札來普隆)	0	0	0	0	0	0	0	0	0	0	0	0	0	8	0	0	8
MDA(3,4-亞甲基雙氧安非他命)、Caffeine(咖啡因)	0	0	0	0	0	1	0	6	9	10	10	11	78	91	0	9	136
MDA(3,4-亞甲基雙氧安非他命)、Ketamine(愷他命)	0	0	0	24	17	1	0	0	29	2	0	0	1	1	0	0	74
MDA(3,4-亞甲基雙氧安非他命)、MDMA	0	0	0	33	73	11	17	16	1	2	8	0	4	5	0	0	166
MDA(3,4-亞甲基雙氧安非他命)、Methamphetamine(甲基安非他命)	0	0	0	2	6	0	0	0	0	0	0	0	1	1	1	1	10
MDA(3,4-亞甲基雙氧安非他命)、Phencyclidine(PCP)(苯環利定)	0	0	0	0	0	0	1	7	8	0	0	0	0	0	0	0	16
MDA(3,4-亞甲基雙氧安非他命)、PMMA(對-甲氧基甲基安非他命)	0	0	0	0	0	0	0	3	2	0	1	0	0	0	0	0	6
MDMA、Caffeine(咖啡因)	0	0	13	114	44	86	65	5	6	14	9	1	21	33	7	50	439

表二

## 台灣地區檢驗涉嫌毒品及管制藥品案件之非尿液檢體統計表

(Statistical Table for Drugs found in Drugs and Controlled Drugs Involved Cases in Taiwan)

單位：案件數

月份 檢出成份	88年	89年	90年	91年	92年	93年	94年	95年	96年	97年	98年	99年			100年		歷年總件數
												8月	1-8月	1-12月	8月	1-8月	
<b>總計</b>	<b>11,643</b>	<b>15,260</b>	<b>11,271</b>	<b>23,281</b>	<b>19,642</b>	<b>29,962</b>	<b>37,585</b>	<b>33,892</b>	<b>36,340</b>	<b>38,112</b>	<b>32,464</b>	<b>2,733</b>	<b>23,252</b>	<b>34,175</b>	<b>4,741</b>	<b>27,982</b>	<b>351,609</b>
MDMA、Chloroamphetamine(氯安非他命)	0	0	0	0	0	0	0	0	0	0	3	0	1	1	0	1	5
MDMA、Diazepam(安定)	0	0	0	0	3	5	0	0	0	0	0	0	0	0	0	0	8
MDMA、Dyphylline(泰非林)	0	0	1	0	0	0	5	0	0	0	0	0	0	0	0	0	6
MDMA、Fluoxetine(富魯歐西汀)	0	0	0	0	0	3	17	0	0	0	0	0	0	0	0	0	20
MDMA、Ketamine(愷他命)	0	0	9	1,336	191	43	28	22	15	136	193	11	214	264	4	50	2,287
MDMA、MBDB	0	0	0	6	0	0	0	0	0	0	0	0	0	0	0	0	6
MDMA、MDEA(3,4-亞甲基雙氧-N-乙基安非他命)	0	0	0	0	0	277	97	6	3	0	0	0	0	2	0	0	385
MDMA、Methamphetamine(甲基安非他命)	0	0	1	553	47	85	37	69	61	50	56	5	28	40	6	29	1,028
MDMA、Nimetazepam(硝甲西洋)	0	0	0	1	0	4	1	0	0	0	0	0	0	0	0	0	6
MDMA、PMMA(對-甲氧基甲基安非他命)	0	0	0	0	0	0	0	3	0	1	1	0	1	1	0	0	6
Mephedrone、bk-MDMA(Methylone)	0	0	0	0	0	0	0	0	0	0	0	2	2	2	0	3	5
Mephedrone、Caffeine(咖啡因)	0	0	0	0	0	0	0	0	0	0	0	9	11	15	0	0	15
Methamphetamine(甲基安非他命)、2C-B(4-溴 2,5-二甲氧基苯乙基胺)	0	0	0	0	0	0	1	0	1	4	0	0	0	0	0	0	6

表二

## 台灣地區檢驗涉嫌毒品及管制藥品案件之非尿液檢體統計表

(Statistical Table for Drugs found in Drugs and Controlled Drugs Involved Cases in Taiwan)

單位：案件數

月份 檢出成份	88年	89年	90年	91年	92年	93年	94年	95年	96年	97年	98年	99年			100年		歷年總件數
												8月	1-8月	1-12月	8月	1-8月	
<b>總計</b>	<b>11,643</b>	<b>15,260</b>	<b>11,271</b>	<b>23,281</b>	<b>19,642</b>	<b>29,962</b>	<b>37,585</b>	<b>33,892</b>	<b>36,340</b>	<b>38,112</b>	<b>32,464</b>	<b>2,733</b>	<b>23,252</b>	<b>34,175</b>	<b>4,741</b>	<b>27,982</b>	<b>351,609</b>
Methamphetamine(甲基安非他命)、 Acetaminophen(對位乙醯氨基酚)	0	0	0	0	0	0	1	1	0	2	2	0	0	0	0	0	6
Methamphetamine(甲基安非他命)、Caffeine(咖 啡因)	0	1	1	1,094	9	13	6	29	13	17	74	1	16	21	2	20	1,298
Methamphetamine(甲基安非他命)、 Chloroamphetamine(氯安非他命)	0	0	0	0	0	0	0	0	0	0	0	6	11	20	5	11	31
Methamphetamine(甲基安非他命)、Diazepam(安 定)	0	0	1	2	5	3	0	0	0	0	0	0	0	0	0	0	11
Methamphetamine(甲基安非他命)、 Ephedrine(麻黃鹼)	0	2	0	4	5	87	33	60	175	137	39	0	10	12	1	32	586
Methamphetamine(甲基安非他命)、FM2	0	1	0	29	1	3	1	1	1	1	1	0	0	1	0	1	41
Methamphetamine(甲基安非他命)、Ketamine(愷 他命)	0	2	1	145	12	14	15	16	21	28	58	6	51	70	12	52	434
Methamphetamine(甲基安非他命)、 Methylephedrine(甲基麻黃鹼)	0	0	0	0	0	1	0	15	1	2	9	0	1	1	2	9	38
Methamphetamine(甲基安非他命)、N,N- Dimethylamphetamine(N,N-二甲基安非他命)	0	0	0	58	0	96	3	18	6	12	4	0	2	15	3	13	225
Methamphetamine(甲基安非他命)、Nicotine(尼 古丁)	0	0	0	0	0	0	1	0	3	0	3	0	0	0	0	0	7

表二

## 台灣地區檢驗涉嫌毒品及管制藥品案件之非尿液檢體統計表

(Statistical Table for Drugs found in Drugs and Controlled Drugs Involved Cases in Taiwan)

單位：案件數

月份 檢出成份	88年	89年	90年	91年	92年	93年	94年	95年	96年	97年	98年	99年			100年		歷年總件數
												8月	1-8月	1-12月	8月	1-8月	
<b>總計</b>	<b>11,643</b>	<b>15,260</b>	<b>11,271</b>	<b>23,281</b>	<b>19,642</b>	<b>29,962</b>	<b>37,585</b>	<b>33,892</b>	<b>36,340</b>	<b>38,112</b>	<b>32,464</b>	<b>2,733</b>	<b>23,252</b>	<b>34,175</b>	<b>4,741</b>	<b>27,982</b>	<b>351,609</b>
Methamphetamine(甲基安非他命)、 Nimetazepam(硝甲西泮)	0	0	0	0	0	0	0	0	3	15	7	0	3	3	1	1	29
Methamphetamine(甲基安非他命)、 Phenylpropanolamine(去甲麻黃鹼)	0	0	0	0	0	0	0	0	5	2	1	0	1	1	0	0	9
Methamphetamine(甲基安非他命)、PMMA(對- 甲氧基甲基安非他命)	0	0	0	0	0	0	0	6	5	0	1	0	1	1	0	0	13
Methamphetamine(甲基安非他命)、Procaine(普 卡因)	0	0	1	1	0	0	0	0	14	4	1	0	0	0	0	0	21
Methamphetamine(甲基安非他命)、 Pseudoephedrine(假麻黃鹼)	0	0	0	0	0	2	2	1	1	3	23	7	36	50	4	39	121
Methamphetamine(甲基安非他命)、 Tetrahydrocannabinol(四氫大麻酚)	0	0	0	0	0	0	0	0	6	2	3	0	0	0	0	3	14
Methamphetamine(甲基安非他命)、 Theophylline(氨基乙酸鈉茶鹼)	0	0	0	0	1	0	0	0	1	2	1	0	0	0	0	0	5
Methylephedrine(甲基麻黃鹼)、 Chlorpheniramine(氯芬尼拉明)	0	0	0	0	0	0	1	0	0	1	2	0	1	1	0	0	5

表二

## 台灣地區檢驗涉嫌毒品及管制藥品案件之非尿液檢體統計表

(Statistical Table for Drugs found in Drugs and Controlled Drugs Involved Cases in Taiwan)

單位：案件數

月份 檢出成份	88年	89年	90年	91年	92年	93年	94年	95年	96年	97年	98年	99年			100年		歷年總件數
												8月	1-8月	1-12月	8月	1-8月	
<b>總計</b>	<b>11,643</b>	<b>15,260</b>	<b>11,271</b>	<b>23,281</b>	<b>19,642</b>	<b>29,962</b>	<b>37,585</b>	<b>33,892</b>	<b>36,340</b>	<b>38,112</b>	<b>32,464</b>	<b>2,733</b>	<b>23,252</b>	<b>34,175</b>	<b>4,741</b>	<b>27,982</b>	<b>351,609</b>
Methylephedrine(甲基麻黃鹼)、 Pseudoephedrine(假麻黃鹼)	0	0	0	0	0	0	0	0	0	0	2	0	0	0	2	6	8
Morphine(嗎啡)、Codeine(可待因)	0	0	3	6	8	6	3	3	3	1	3	0	0	1	0	2	39
Morphine(嗎啡)、Methamphetamine(甲基安非他命)	0	0	0	0	1	3	0	4	0	0	0	0	0	0	0	0	8
Nimetazepam(硝甲西泮)、Caffeine(咖啡因)	0	0	0	0	0	0	0	4	6	8	7	0	16	18	4	10	53
Nimetazepam(硝甲西泮)、Caffeine(咖啡因)	0	0	0	0	8	46	33	13	0	0	0	0	0	0	0	0	100
Nimetazepam(硝甲西泮)、Menthol(薄荷腦)	0	0	0	0	0	0	0	1	11	9	10	0	0	0	0	3	34
Nimetazepam(硝甲西泮)、Nicotinamide(菸鹼醯胺)	0	0	0	0	0	3	5	0	0	0	0	0	0	0	0	0	8
Nimetazepam(硝甲西泮)、Nitrazepam(硝西泮)	0	0	0	0	0	7	34	10	0	0	0	0	0	0	0	0	51
Nimetazepam(硝甲西泮)、Nitrazepam(硝西泮)	0	0	0	0	0	0	0	1	4	4	8	0	1	3	0	3	23
Nitrazepam(硝西泮)、Caffeine(咖啡因)	0	0	0	0	0	0	0	0	0	0	0	0	0	11	6	78	89
Nitrazepam(硝西泮)、Diphenhydramine(二苯安明)	0	0	0	0	0	0	3	3	0	2	0	0	0	0	0	0	8
Nitrazepam(硝西泮)、Haloperidol(哈泊度)	0	0	0	0	0	0	0	6	1	0	0	0	0	0	0	0	7



表二

## 台灣地區檢驗涉嫌毒品及管制藥品案件之非尿液檢體統計表

(Statistical Table for Drugs found in Drugs and Controlled Drugs Involved Cases in Taiwan)

單位：案件數

月份 檢出成份	88年	89年	90年	91年	92年	93年	94年	95年	96年	97年	98年	99年			100年		歷年總件數
												8月	1-8月	1-12月	8月	1-8月	
<b>總計</b>	<b>11,643</b>	<b>15,260</b>	<b>11,271</b>	<b>23,281</b>	<b>19,642</b>	<b>29,962</b>	<b>37,585</b>	<b>33,892</b>	<b>36,340</b>	<b>38,112</b>	<b>32,464</b>	<b>2,733</b>	<b>23,252</b>	<b>34,175</b>	<b>4,741</b>	<b>27,982</b>	<b>351,609</b>
Phenylpropanolamine(去甲麻黃鹼)、 Chlorpheniramine(氯芬尼拉明)	0	0	0	0	0	2	0	3	1	0	0	0	0	0	0	0	6
PMA(4-甲氧基安非他命)、PMMA(對-甲氧基 甲基安非他命)	0	0	0	0	0	0	0	6	0	0	0	0	0	0	0	0	6
PMEA(對-甲氧基乙基安非他命)、Caffeine(咖 啡因)	0	0	0	0	0	0	0	0	0	0	6	0	0	0	0	0	6
PMMA(對-甲氧基甲基安非他命)、Caffeine(咖 啡因)	0	0	0	0	0	0	0	16	2	0	0	0	0	0	0	0	18
PMMA(對-甲氧基甲基安非他命)、 Chloroamphetamine(氯安非他命)	0	0	0	0	0	0	0	0	0	0	0	0	0	0	0	5	5
Pseudoephedrine(假麻黃鹼)、Carbinoxamine(卡 比沙明)	0	0	0	0	0	2	2	2	1	3	30	1	11	11	0	1	52
Pseudoephedrine(假麻黃鹼)、Triprolidine(特利 普魯利丁)	0	0	0	0	1	1	1	1	2	1	11	0	0	0	0	1	19
Tetrahydrocannabinol(四氫大麻酚)、Caffeine(咖 啡因)	0	0	0	0	0	0	0	0	0	1	6	0	0	0	0	0	7
Tetrahydrocannabinol(四氫大麻酚)、 cannabinol(大麻酚)	0	0	0	0	0	0	0	0	0	0	3	1	4	10	2	11	24

表二

## 台灣地區檢驗涉嫌毒品及管制藥品案件之非尿液檢體統計表

(Statistical Table for Drugs found in Drugs and Controlled Drugs Involved Cases in Taiwan)

單位：案件數

月份 檢出成份	88年	89年	90年	91年	92年	93年	94年	95年	96年	97年	98年	99年			100年		歷年總件數
												8月	1-8月	1-12月	8月	1-8月	
<b>總計</b>	<b>11,643</b>	<b>15,260</b>	<b>11,271</b>	<b>23,281</b>	<b>19,642</b>	<b>29,962</b>	<b>37,585</b>	<b>33,892</b>	<b>36,340</b>	<b>38,112</b>	<b>32,464</b>	<b>2,733</b>	<b>23,252</b>	<b>34,175</b>	<b>4,741</b>	<b>27,982</b>	<b>351,609</b>
Tetrahydrocannabinol(四氫大麻酚)、Ketamine(愷他命)	0	0	0	0	0	0	0	1	11	11	15	0	2	4	1	2	44
Tetrahydrocannabinol(四氫大麻酚)、Nicotine(尼古丁)	0	0	0	0	0	1	2	2	4	12	20	1	12	13	1	6	60
Amphetamine(安非他命)、Acetaminophen(對位乙醯氨基酚)、Caffeine(咖啡因)	0	0	0	0	0	0	0	0	0	0	3	0	0	0	0	2	5
Amphetamine(安非他命)、MDMA、Caffeine(咖啡因)	0	0	4	13	3	1	0	0	0	0	0	0	0	1	0	6	28
Amphetamine(安非他命)、Methamphetamine(甲基安非他命)、Ketamine(愷他命)	0	0	0	0	0	0	0	0	0	0	4	0	0	0	1	1	5
Amphetamine(安非他命)、Methamphetamine(甲基安非他命)、N,N-Dimethylamphetamine(N,N-二甲基安非他命)	0	0	0	15	0	47	1	1	0	0	1	0	3	7	1	3	75
Amphetamine(安非他命)、Methamphetamine(甲基安非他命)、Pseudoephedrine(假麻黃鹼)	0	0	0	0	0	0	0	0	0	0	0	0	1	1	0	5	6
Codeine(可待因)、Methylephedrine(甲基麻黃鹼)、Chlorpheniramine(氯芬尼拉明)	0	0	0	0	1	1	0	0	1	0	1	0	0	1	0	0	5
Codeine(可待因)、Papaverine(罌粟鹼)、Phenolphthalein(酚酞)	0	0	0	0	0	1	0	4	0	0	0	0	0	0	0	0	5

表二

## 台灣地區檢驗涉嫌毒品及管制藥品案件之非尿液檢體統計表

(Statistical Table for Drugs found in Drugs and Controlled Drugs Involved Cases in Taiwan)

單位：案件數

月份 檢出成份	88年	89年	90年	91年	92年	93年	94年	95年	96年	97年	98年	99年			100年		歷年總件數
												8月	1-8月	1-12月	8月	1-8月	
<b>總計</b>	<b>11,643</b>	<b>15,260</b>	<b>11,271</b>	<b>23,281</b>	<b>19,642</b>	<b>29,962</b>	<b>37,585</b>	<b>33,892</b>	<b>36,340</b>	<b>38,112</b>	<b>32,464</b>	<b>2,733</b>	<b>23,252</b>	<b>34,175</b>	<b>4,741</b>	<b>27,982</b>	<b>351,609</b>
Diazepam(安定)、Caffeine(咖啡因)、 Clobenzorex(氯苄雷司)	0	0	2	0	0	3	3	3	0	0	0	0	0	0	0	0	11
Diazepam(安定)、Estazolam(舒樂安定)、 Nimetazepam(硝甲西泮)	0	0	0	5	3	1	0	0	0	0	0	0	0	0	0	0	9
Diazepam(安定)、Nimetazepam(硝甲西泮)、 Caffeine(咖啡因)	0	0	0	0	0	6	0	0	0	0	0	0	0	0	0	0	6
Diazepam(安定)、Nimetazepam(硝甲西泮)、 Fluoxetine(富魯歐西汀)	0	0	0	0	0	0	8	1	0	0	0	0	0	0	0	0	9
Heroin(海洛因)、6-Acetylmorphine(6-乙醯嗎啡)、 Acetylcodeine(乙醯可待因)	0	0	0	0	0	0	0	0	3	1	532	53	605	817	11	160	1,513
Heroin(海洛因)、Acetaminophen(對位乙醯氨基 酚)、Caffeine(咖啡因)	5	22	277	171	70	142	77	547	27	29	23	0	2	4	1	6	1,400
Heroin(海洛因)、Acetaminophen(對位乙醯氨基 酚)、Nicotinamide(菸鹼醯胺)	0	0	0	0	0	0	0	0	0	6	0	0	0	0	0	0	6
Heroin(海洛因)、Amphetamine(安非他命)、 Caffeine(咖啡因)	0	0	0	0	0	19	0	0	0	0	0	0	0	0	0	0	19

表二

## 台灣地區檢驗涉嫌毒品及管制藥品案件之非尿液檢體統計表

(Statistical Table for Drugs found in Drugs and Controlled Drugs Involved Cases in Taiwan)

單位：案件數

月份 檢出成份	88年	89年	90年	91年	92年	93年	94年	95年	96年	97年	98年	99年			100年		歷年總件數
												8月	1-8月	1-12月	8月	1-8月	
<b>總計</b>	<b>11,643</b>	<b>15,260</b>	<b>11,271</b>	<b>23,281</b>	<b>19,642</b>	<b>29,962</b>	<b>37,585</b>	<b>33,892</b>	<b>36,340</b>	<b>38,112</b>	<b>32,464</b>	<b>2,733</b>	<b>23,252</b>	<b>34,175</b>	<b>4,741</b>	<b>27,982</b>	<b>351,609</b>
Heroin(海洛因)、Amphetamine(安非他命)、 Methamphetamine(甲基安非他命)	0	0	0	0	1	0	0	0	4	0	0	0	0	0	0	0	5
Heroin(海洛因)、Caffeine(咖啡因)、 Acetylcodeine(乙醯可待因)	0	0	0	0	0	0	0	0	0	1	106	12	96	112	5	20	239
Heroin(海洛因)、Caffeine(咖啡因)、 Chlorpheniramine(氯芬尼拉明)	2	12	1	10	2	0	2	0	0	0	0	0	0	0	0	0	29
Heroin(海洛因)、Caffeine(咖啡因)、 Diphenhydramine(二苯安明)	0	0	2	48	18	0	5	1	0	0	0	0	2	2	0	0	76
Heroin(海洛因)、Caffeine(咖啡因)、 Dyphylline(泰非林)	0	0	91	193	66	19	9	1	0	0	0	0	0	0	0	0	379
Heroin(海洛因)、Caffeine(咖啡因)、 Hydroxymethylfurfural(羥甲基糠醛)	0	0	0	0	0	0	0	0	3	3	0	0	0	0	0	0	6
Heroin(海洛因)、Caffeine(咖啡因)、 Lidocaine(利度卡因)	18	0	233	322	178	187	266	152	15	25	11	0	2	2	2	4	1,413
Heroin(海洛因)、Caffeine(咖啡因)、 Nicotinamide(菸鹼醯胺)	0	0	0	0	0	0	0	4	1	19	10	0	1	1	0	1	36

表二

## 台灣地區檢驗涉嫌毒品及管制藥品案件之非尿液檢體統計表

(Statistical Table for Drugs found in Drugs and Controlled Drugs Involved Cases in Taiwan)

單位：案件數

月份 檢出成份	88年	89年	90年	91年	92年	93年	94年	95年	96年	97年	98年	99年			100年		歷年總件數
												8月	1-8月	1-12月	8月	1-8月	
<b>總計</b>	<b>11,643</b>	<b>15,260</b>	<b>11,271</b>	<b>23,281</b>	<b>19,642</b>	<b>29,962</b>	<b>37,585</b>	<b>33,892</b>	<b>36,340</b>	<b>38,112</b>	<b>32,464</b>	<b>2,733</b>	<b>23,252</b>	<b>34,175</b>	<b>4,741</b>	<b>27,982</b>	<b>351,609</b>
Heroin(海洛因)、Caffeine(咖啡因)、Nicotine(尼古丁)	0	0	0	0	2	1	7	5	4	9	6	0	2	2	0	0	36
Heroin(海洛因)、Caffeine(咖啡因)、Phenacetin(非那西汀)	0	0	0	1	4	0	0	1	0	0	0	0	0	0	0	1	7
Heroin(海洛因)、Caffeine(咖啡因)、Phenazone(安替比林)	0	0	0	2	0	0	6	0	2	0	0	0	0	0	0	0	10
Heroin(海洛因)、Caffeine(咖啡因)、Procaine(普卡因)	179	536	675	1,305	1,047	699	982	488	141	119	168	3	30	34	0	9	6,382
Heroin(海洛因)、Caffeine(咖啡因)、Theophylline(氨基乙酸鈉茶鹼)	0	0	4	52	3	0	38	585	6	4	0	0	0	0	0	0	692
Heroin(海洛因)、Codeine(可待因)、Caffeine(咖啡因)	0	0	0	0	0	7	0	0	2	1	0	0	0	0	0	0	10
Heroin(海洛因)、Diazepam(安定)、Caffeine(咖啡因)	0	0	2	3	2	0	0	0	0	0	0	0	0	0	0	0	7
Heroin(海洛因)、Ephedrine(麻黃鹼)、Caffeine(咖啡因)	0	0	6	4	1	2	0	0	0	0	0	0	0	0	0	0	13
Heroin(海洛因)、FM2、Caffeine(咖啡因)	0	0	0	4	1	0	0	0	0	0	0	0	0	0	0	0	5
Heroin(海洛因)、Ketamine(愷他命)、Acetylcodeine(乙醯可待因)	0	0	0	0	0	0	0	0	0	0	1	0	2	2	0	2	5

表二

## 台灣地區檢驗涉嫌毒品及管制藥品案件之非尿液檢體統計表

(Statistical Table for Drugs found in Drugs and Controlled Drugs Involved Cases in Taiwan)

單位：案件數

月份 檢出成份	88年	89年	90年	91年	92年	93年	94年	95年	96年	97年	98年	99年			100年		歷年總件數
												8月	1-8月	1-12月	8月	1-8月	
<b>總計</b>	<b>11,643</b>	<b>15,260</b>	<b>11,271</b>	<b>23,281</b>	<b>19,642</b>	<b>29,962</b>	<b>37,585</b>	<b>33,892</b>	<b>36,340</b>	<b>38,112</b>	<b>32,464</b>	<b>2,733</b>	<b>23,252</b>	<b>34,175</b>	<b>4,741</b>	<b>27,982</b>	<b>351,609</b>
Heroin(海洛因)、Ketamine(愷他命)、Caffeine(咖啡因)	0	0	5	24	0	0	1	2	4	12	12	0	3	3	0	0	63
Heroin(海洛因)、Ketamine(愷他命)、Nicotinamide(菸鹼醯胺)	0	0	0	0	0	0	0	0	0	1	4	0	0	0	0	0	5
Heroin(海洛因)、Lidocaine(利度卡因)、Acetylcodeine(乙醯可待因)	0	0	0	0	0	0	0	0	0	1	5	2	5	7	0	2	15
Heroin(海洛因)、Lidocaine(利度卡因)、Procaine(普卡因)	0	0	2	0	1	0	0	86	2	2	10	0	0	0	0	1	104
Heroin(海洛因)、Methamphetamine(甲基安非他命)、Acetylcodeine(乙醯可待因)	0	0	0	0	0	0	0	0	0	0	2	0	5	5	0	1	8
Heroin(海洛因)、Methamphetamine(甲基安非他命)、Caffeine(咖啡因)	0	0	2	1	0	2	2	4	9	5	5	0	3	3	0	0	33
Heroin(海洛因)、Methamphetamine(甲基安非他命)、Ketamine(愷他命)	0	0	0	3	2	5	1	3	3	3	5	0	1	3	1	4	32
Heroin(海洛因)、Methamphetamine(甲基安非他命)、Nicotine(尼古丁)	0	0	0	0	0	0	0	0	2	0	236	0	0	0	0	0	238

表二

## 台灣地區檢驗涉嫌毒品及管制藥品案件之非尿液檢體統計表

(Statistical Table for Drugs found in Drugs and Controlled Drugs Involved Cases in Taiwan)

單位：案件數

月份 檢出成份	88年	89年	90年	91年	92年	93年	94年	95年	96年	97年	98年	99年			100年		歷年總件數
												8月	1-8月	1-12月	8月	1-8月	
<b>總計</b>	<b>11,643</b>	<b>15,260</b>	<b>11,271</b>	<b>23,281</b>	<b>19,642</b>	<b>29,962</b>	<b>37,585</b>	<b>33,892</b>	<b>36,340</b>	<b>38,112</b>	<b>32,464</b>	<b>2,733</b>	<b>23,252</b>	<b>34,175</b>	<b>4,741</b>	<b>27,982</b>	<b>351,609</b>
Heroin(海洛因)、Morphine(嗎啡)、Caffeine(咖啡因)	0	0	0	0	0	0	0	0	0	7	2	0	0	0	0	0	9
Heroin(海洛因)、Morphine(嗎啡)、Codeine(可待因)	0	0	0	0	0	0	0	0	1	14	20	2	8	17	3	15	67
Heroin(海洛因)、Morphine(嗎啡)、Nicotine(尼古丁)	0	0	0	0	0	0	0	0	0	10	2	0	1	1	0	0	13
Heroin(海洛因)、Nicotinamide(菸鹼醯胺)、Acetylcodeine(乙醯可待因)	0	0	0	0	0	0	0	0	0	0	2	0	5	5	0	11	18
Heroin(海洛因)、Nicotine(尼古丁)、Acetylcodeine(乙醯可待因)	0	0	0	0	0	0	0	0	0	0	3	0	12	14	0	0	17
Heroin(海洛因)、Nicotine(尼古丁)、Hydroxymethylfurfural(經甲基糠醛)	0	0	0	0	0	0	0	0	14	4	3	0	0	0	0	0	21
Heroin(海洛因)、Nicotine(尼古丁)、Triacetin(三醋汀)	0	0	0	0	0	0	0	0	0	1	5	0	0	0	0	0	6
Heroin(海洛因)、Phenazocine(吩那唑新)、Caffeine(咖啡因)	9	11	9	43	0	0	0	0	0	0	0	0	0	0	0	0	72
Heroin(海洛因)、Phenobarbital(苯巴比妥)、Caffeine(咖啡因)	0	0	0	3	3	0	0	0	0	0	0	0	0	0	0	0	6
Heroin(海洛因)、Procaine(普卡因)、Acetylcodeine(乙醯可待因)	0	0	0	0	0	0	0	0	0	0	13	0	2	2	0	2	17

表二

## 台灣地區檢驗涉嫌毒品及管制藥品案件之非尿液檢體統計表

(Statistical Table for Drugs found in Drugs and Controlled Drugs Involved Cases in Taiwan)

單位：案件數

月份 檢出成份	88年	89年	90年	91年	92年	93年	94年	95年	96年	97年	98年	99年			100年		歷年總件數
												8月	1-8月	1-12月	8月	1-8月	
<b>總計</b>	<b>11,643</b>	<b>15,260</b>	<b>11,271</b>	<b>23,281</b>	<b>19,642</b>	<b>29,962</b>	<b>37,585</b>	<b>33,892</b>	<b>36,340</b>	<b>38,112</b>	<b>32,464</b>	<b>2,733</b>	<b>23,252</b>	<b>34,175</b>	<b>4,741</b>	<b>27,982</b>	<b>351,609</b>
Heroin(海洛因)、Theophylline(氨基乙酸鈉茶 鹼)、Nicotinamide(菸鹼醯胺)	0	0	0	0	0	0	1	2	3	0	0	0	0	0	0	0	6
Ketamine(愷他命)、Acetaminophen(對位乙醯氨 基酚)、Caffeine(咖啡因)	0	0	1	1	19	111	101	17	6	0	5	0	1	2	0	5	268
Ketamine(愷他命)、Acetaminophen(對位乙醯氨 基酚)、Chlorpheniramine(氯芬尼拉明)	0	0	0	0	0	1	8	1	0	0	0	0	0	0	0	0	10
Ketamine(愷他命)、Acetaminophen(對位乙醯氨 基酚)、Dextromethorphan(德磋美蘇芬)	0	0	0	0	0	1	3	2	0	0	0	0	0	0	0	0	6
Ketamine(愷他命)、Acetaminophen(對位乙醯氨 基酚)、Ethenzamide(Ethoxybenzamide)(乙氧基 苯胺)	0	0	0	0	4	15	16	2	0	0	0	0	3	3	0	0	40
Ketamine(愷他命)、Acetaminophen(對位乙醯氨 基酚)、Lidocaine(利度卡因)	0	0	0	0	0	14	5	5	0	0	0	0	0	0	0	0	24
Ketamine(愷他命)、Acetaminophen(對位乙醯氨 基酚)、Nicotine(尼古丁)	0	0	0	0	0	1	4	0	2	0	11	0	1	1	1	2	21
Ketamine(愷他命)、Acetaminophen(對位乙醯氨 基酚)、Phenytoin(二苯妥因)	0	0	0	0	0	1	6	0	0	0	0	0	0	0	0	0	7



表二

## 台灣地區檢驗涉嫌毒品及管制藥品案件之非尿液檢體統計表

(Statistical Table for Drugs found in Drugs and Controlled Drugs Involved Cases in Taiwan)

單位：案件數

月份 檢出成份	88年	89年	90年	91年	92年	93年	94年	95年	96年	97年	98年	99年			100年		歷年總件數
												8月	1-8月	1-12月	8月	1-8月	
<b>總計</b>	<b>11,643</b>	<b>15,260</b>	<b>11,271</b>	<b>23,281</b>	<b>19,642</b>	<b>29,962</b>	<b>37,585</b>	<b>33,892</b>	<b>36,340</b>	<b>38,112</b>	<b>32,464</b>	<b>2,733</b>	<b>23,252</b>	<b>34,175</b>	<b>4,741</b>	<b>27,982</b>	<b>351,609</b>
Ketamine(愷他命)、Barbital(巴比妥)、Lidocaine(利度卡因)	0	0	0	8	0	1	0	0	0	0	0	0	0	0	0	0	9
Ketamine(愷他命)、Caffeine(咖啡因)、(TFMPP)	0	0	0	0	0	0	0	0	0	0	0	0	1	1	0	7	8
Ketamine(愷他命)、Caffeine(咖啡因)、Chloroamphetamine(氯安非他命)	0	0	0	0	0	0	0	0	0	0	18	0	7	7	0	1	26
Ketamine(愷他命)、Caffeine(咖啡因)、Ethenzamide(Ethoxybenzamide)(乙氧基苯胺)	0	0	0	0	3	9	5	0	7	1	0	0	0	0	0	1	26
Ketamine(愷他命)、Caffeine(咖啡因)、Lidocaine(利度卡因)	0	0	0	4	8	51	19	1	0	0	0	0	0	0	0	0	83
Ketamine(愷他命)、Caffeine(咖啡因)、Procaine(普卡因)	0	0	0	0	0	4	0	0	0	0	0	0	1	1	0	0	5
Ketamine(愷他命)、Caffeine(咖啡因)、Sulfanilamide(苯磺胺)	0	0	0	0	0	1	4	0	0	0	0	0	0	0	0	0	5
Ketamine(愷他命)、Caffeine(咖啡因)、Theophylline(氨基乙酸鈉茶堿)	0	0	0	0	0	0	3	1	0	0	3	0	0	0	0	0	7

表二

## 台灣地區檢驗涉嫌毒品及管制藥品案件之非尿液檢體統計表

(Statistical Table for Drugs found in Drugs and Controlled Drugs Involved Cases in Taiwan)

單位：案件數

月份 檢出成份	88年	89年	90年	91年	92年	93年	94年	95年	96年	97年	98年	99年			100年		歷年總件數
												8月	1-8月	1-12月	8月	1-8月	
<b>總計</b>	<b>11,643</b>	<b>15,260</b>	<b>11,271</b>	<b>23,281</b>	<b>19,642</b>	<b>29,962</b>	<b>37,585</b>	<b>33,892</b>	<b>36,340</b>	<b>38,112</b>	<b>32,464</b>	<b>2,733</b>	<b>23,252</b>	<b>34,175</b>	<b>4,741</b>	<b>27,982</b>	<b>351,609</b>
Ketamine(愷他命)、Diazepam(安定)、Caffeine(咖啡因)	0	0	0	4	3	1	0	0	0	0	0	0	0	0	0	0	8
Ketamine(愷他命)、Ephedrine(麻黃鹼)、Caffeine(咖啡因)	0	0	2	1	1	0	4	0	0	0	0	0	0	0	0	0	8
Ketamine(愷他命)、Nicotine(尼古丁)、Triacetin(三醋汀)	0	0	0	0	0	0	0	1	2	0	2	0	0	0	0	0	5
Ketamine(愷他命)、Phenobarbital(苯巴比妥)、Caffeine(咖啡因)	0	0	0	0	1	1	0	0	0	0	0	0	4	4	0	0	6
Ketamine(愷他命)、PMMA(對-甲氧基甲基安非他命)、PMEA(對-甲氧基乙基安非他命)	0	0	0	0	0	0	0	0	0	4	1	0	0	0	0	0	5
MDA(3,4-亞甲基雙氧安非他命)、MDMA、Caffeine(咖啡因)	0	0	0	1	1	2	1	3	2	0	0	0	0	0	0	0	10
MDA(3,4-亞甲基雙氧安非他命)、MDMA、Ketamine(愷他命)	0	0	0	15	18	0	2	0	2	1	2	0	3	4	0	0	44
MDA(3,4-亞甲基雙氧安非他命)、MDMA、MDEA(3,4-亞甲基雙氧-N-乙基安非他命)	0	0	0	0	0	5	20	0	0	0	0	0	0	0	0	0	25

表二

## 台灣地區檢驗涉嫌毒品及管制藥品案件之非尿液檢體統計表

(Statistical Table for Drugs found in Drugs and Controlled Drugs Involved Cases in Taiwan)

單位：案件數

月份 檢出成份	88年	89年	90年	91年	92年	93年	94年	95年	96年	97年	98年	99年			100年		歷年總件數
												8月	1-8月	1-12月	8月	1-8月	
<b>總計</b>	<b>11,643</b>	<b>15,260</b>	<b>11,271</b>	<b>23,281</b>	<b>19,642</b>	<b>29,962</b>	<b>37,585</b>	<b>33,892</b>	<b>36,340</b>	<b>38,112</b>	<b>32,464</b>	<b>2,733</b>	<b>23,252</b>	<b>34,175</b>	<b>4,741</b>	<b>27,982</b>	<b>351,609</b>
MDA(3,4-亞甲基雙氧安非他命)、MDMA、Methamphetamine(甲基安非他命)	0	0	0	4	2	0	2	4	2	26	9	0	0	0	2	10	59
MDA(3,4-亞甲基雙氧安非他命)、Methamphetamine(甲基安非他命)、Ketamine(愷他命)	0	0	0	1	251	0	0	0	0	0	0	0	0	0	0	0	252
MDA(3,4-亞甲基雙氧安非他命)、Phencyclidine(PCP)(苯環利定)、Caffeine(咖啡因)	0	0	0	0	0	0	0	5	3	1	0	0	0	0	0	0	9
MDMA、Caffeine(咖啡因)、Lidocaine(利度卡因)	0	0	0	0	0	0	0	0	1	1	2	1	27	28	0	0	32
MDMA、Caffeine(咖啡因)、MBDB	0	0	0	20	0	0	0	0	0	0	0	0	0	0	0	0	20
MDMA、FM2、Barbital(巴比妥)	0	0	0	30	0	0	0	0	0	0	0	0	0	0	0	0	30
MDMA、Ketamine(愷他命)、Caffeine(咖啡因)	0	0	3	30	1	2	5	2	1	7	3	3	6	10	0	20	84
MDMA、Ketamine(愷他命)、Camphor(樟腦)	0	0	0	0	0	0	0	0	0	0	6	0	0	0	0	0	6
MDMA、Ketamine(愷他命)、Ephedrine(麻黃鹼)	0	0	0	0	16	0	0	0	0	0	0	0	0	0	0	0	16
MDMA、Ketamine(愷他命)、Nimetazepam(硝甲西洋)	0	0	0	1	3	5	3	1	0	0	0	0	0	0	0	0	13

表二

## 台灣地區檢驗涉嫌毒品及管制藥品案件之非尿液檢體統計表

(Statistical Table for Drugs found in Drugs and Controlled Drugs Involved Cases in Taiwan)

單位：案件數

月份 檢出成份	88年	89年	90年	91年	92年	93年	94年	95年	96年	97年	98年	99年			100年		歷年總件數
												8月	1-8月	1-12月	8月	1-8月	
<b>總計</b>	<b>11,643</b>	<b>15,260</b>	<b>11,271</b>	<b>23,281</b>	<b>19,642</b>	<b>29,962</b>	<b>37,585</b>	<b>33,892</b>	<b>36,340</b>	<b>38,112</b>	<b>32,464</b>	<b>2,733</b>	<b>23,252</b>	<b>34,175</b>	<b>4,741</b>	<b>27,982</b>	<b>351,609</b>
MDMA、Ketamine(愷他命)、Phenobarbital(苯巴比妥)	0	0	0	0	2	2	0	0	0	3	0	0	0	0	0	0	7
MDMA、Ketamine(愷他命)、PMMA(對-甲氧基甲基安非他命)	0	0	0	0	0	0	0	1	2	1	2	0	0	0	0	0	6
MDMA、MDEA(3,4-亞甲基雙氧-N-乙基安非他命)、Caffeine(咖啡因)	0	0	0	0	0	8	8	0	0	0	0	0	0	0	0	0	16
MDMA、MDEA(3,4-亞甲基雙氧-N-乙基安非他命)、Ketamine(愷他命)	0	0	0	0	0	5	5	0	0	0	0	0	0	0	0	0	10
MDMA、Methamphetamine(甲基安非他命)、2C-B(4-溴2,5-二甲氧基苯乙基胺)	0	0	0	0	0	0	0	3	4	4	11	0	0	0	0	0	22
MDMA、Methamphetamine(甲基安非他命)、Caffeine(咖啡因)	0	0	1	4	1	1	0	2	13	16	97	0	52	57	0	24	216
MDMA、Methamphetamine(甲基安非他命)、Ketamine(愷他命)	0	0	0	21	81	2	1	4	4	9	22	7	27	58	12	38	240
MDMA、Methamphetamine(甲基安非他命)、MDEA(3,4-亞甲基雙氧-N-乙基安非他命)	0	0	0	0	0	3	1	0	0	0	0	0	0	0	0	2	6

表二

## 台灣地區檢驗涉嫌毒品及管制藥品案件之非尿液檢體統計表

(Statistical Table for Drugs found in Drugs and Controlled Drugs Involved Cases in Taiwan)

單位：案件數

月份 檢出成份	88年	89年	90年	91年	92年	93年	94年	95年	96年	97年	98年	99年			100年		歷年總件數
												8月	1-8月	1-12月	8月	1-8月	
<b>總計</b>	<b>11,643</b>	<b>15,260</b>	<b>11,271</b>	<b>23,281</b>	<b>19,642</b>	<b>29,962</b>	<b>37,585</b>	<b>33,892</b>	<b>36,340</b>	<b>38,112</b>	<b>32,464</b>	<b>2,733</b>	<b>23,252</b>	<b>34,175</b>	<b>4,741</b>	<b>27,982</b>	<b>351,609</b>
MDMA、Nimetazepam(硝甲西洋)、Fluoxetine(富魯歐西汀)	0	0	0	0	0	0	7	0	0	0	0	0	0	0	0	0	7
Mephedrone、Caffeine(咖啡因)、bk-MDMA(Methylone)	0	0	0	0	0	0	0	0	0	0	0	8	13	20	0	4	24
Methadone(美沙冬)、Methamphetamine(甲基安非他命)、FM2	0	0	0	0	0	13	0	0	0	0	0	0	0	0	0	0	13
Methamphetamine(甲基安非他命)、Caffeine(咖啡因)、Lidocaine(利度卡因)	0	0	0	0	0	3	1	0	0	1	0	0	0	0	0	0	5
Methamphetamine(甲基安非他命)、Diazepam(安定)、Caffeine(咖啡因)	0	0	0	2	2	0	0	0	0	0	0	0	0	0	0	1	5
Methamphetamine(甲基安非他命)、Ephedrine(麻黃鹼)、Methylephedrine(甲基麻黃鹼)	0	0	0	0	0	11	0	0	0	0	0	0	0	0	0	0	11
Methamphetamine(甲基安非他命)、Ephedrine(麻黃鹼)、Pseudoephedrine(假麻黃鹼)	0	0	0	0	0	0	0	0	4	6	9	0	0	2	1	13	34
Methamphetamine(甲基安非他命)、Ketamine(愷他命)、Acetaminophen(對位乙醯氨基酚)	0	0	0	1	0	0	2	2	0	0	0	0	0	0	0	0	5

表二

## 台灣地區檢驗涉嫌毒品及管制藥品案件之非尿液檢體統計表

(Statistical Table for Drugs found in Drugs and Controlled Drugs Involved Cases in Taiwan)

單位：案件數

月份 檢出成份	88年	89年	90年	91年	92年	93年	94年	95年	96年	97年	98年	99年			100年		歷年總件數
												8月	1-8月	1-12月	8月	1-8月	
<b>總計</b>	<b>11,643</b>	<b>15,260</b>	<b>11,271</b>	<b>23,281</b>	<b>19,642</b>	<b>29,962</b>	<b>37,585</b>	<b>33,892</b>	<b>36,340</b>	<b>38,112</b>	<b>32,464</b>	<b>2,733</b>	<b>23,252</b>	<b>34,175</b>	<b>4,741</b>	<b>27,982</b>	<b>351,609</b>
Methamphetamine(甲基安非他命)、Ketamine(愷他命)、Caffeine(咖啡因)	0	2	10	5	0	2	0	0	0	2	13	0	12	12	1	5	51
Methamphetamine(甲基安非他命)、Ketamine(愷他命)、Diazepam(安定)	0	1	0	1	8	2	0	0	0	0	0	0	1	1	0	0	13
Methamphetamine(甲基安非他命)、Ketamine(愷他命)、Ephedrine(麻黃鹼)	0	0	0	16	0	0	0	0	1	0	2	0	0	0	0	0	19
Methamphetamine(甲基安非他命)、Ketamine(愷他命)、PMMA(對-甲氧基甲基安非他命)	0	0	0	0	0	0	0	4	3	0	0	0	0	0	0	0	7
Methamphetamine(甲基安非他命)、Ketamine(愷他命)、Pseudoephedrine(假麻黃鹼)	0	0	0	0	0	0	0	0	0	0	0	2	2	2	0	3	5
Methamphetamine(甲基安非他命)、N,N-Dimethylamphetamine(N,N-二甲基安非他命)、Ephedrine(麻黃鹼)	0	0	0	0	0	0	0	0	13	1	0	0	0	0	0	0	14
Methamphetamine(甲基安非他命)、Nimetazepam(硝甲西洋)、Caffeine(咖啡因)	0	0	0	0	0	0	0	0	6	3	3	0	0	0	0	0	12
Methamphetamine(甲基安非他命)、PMMA(對-甲氧基甲基安非他命)、Caffeine(咖啡因)	0	0	0	0	0	0	0	8	1	0	0	0	0	0	0	0	9

表二

## 台灣地區檢驗涉嫌毒品及管制藥品案件之非尿液檢體統計表

(Statistical Table for Drugs found in Drugs and Controlled Drugs Involved Cases in Taiwan)

單位：案件數

月份 檢出成份	88年	89年	90年	91年	92年	93年	94年	95年	96年	97年	98年	99年			100年		歷年總件數
												8月	1-8月	1-12月	8月	1-8月	
<b>總計</b>	<b>11,643</b>	<b>15,260</b>	<b>11,271</b>	<b>23,281</b>	<b>19,642</b>	<b>29,962</b>	<b>37,585</b>	<b>33,892</b>	<b>36,340</b>	<b>38,112</b>	<b>32,464</b>	<b>2,733</b>	<b>23,252</b>	<b>34,175</b>	<b>4,741</b>	<b>27,982</b>	<b>351,609</b>
Morphine(嗎啡)、Codeine(可待因)、Camphor(樟腦)	0	0	0	0	3	3	1	2	5	1	0	1	4	4	1	2	21
Nimetazepam(硝甲西泮)、Nitrazepam(硝西泮)、Caffeine(咖啡因)	0	0	0	0	0	1	9	1	0	0	0	0	0	0	0	0	11
Phenylpropanolamine(去甲麻黃鹼)、Caffeine(咖啡因)、Carbinoxamine(卡比沙明)	0	0	0	0	0	2	1	0	1	0	1	0	0	0	0	0	5
PMEA(對-甲氧基乙基安非他命)、Caffeine(咖啡因)、Chloroamphetamine(氯安非他命)	0	0	0	0	0	0	0	0	0	0	8	0	1	1	0	0	9
Tetrahydrocannabinol(四氫大麻酚)、Ketamine(愷他命)、Nicotine(尼古丁)	0	0	0	0	0	0	0	1	2	0	2	0	2	2	0	1	8
Amphetamine(安非他命)、DMA(2,5-二甲氧基安非他命)、MDA(3,4-亞甲基雙氧安非他命)、MDMA	0	0	0	0	0	0	0	0	0	0	0	0	0	0	0	60	60
Amphetamine(安非他命)、Methamphetamine(甲基安非他命)、Diazepam(安定)、Fenproporex(芬普雷司)	0	0	0	0	0	0	0	0	0	0	0	0	0	0	0	234	234
Codeine(可待因)、Methylephedrine(甲基麻黃鹼)、Caffeine(咖啡因)、Chlorpheniramine(氯芬尼拉明)	0	0	0	0	0	0	2	0	1	3	0	0	0	1	0	0	7

表二

## 台灣地區檢驗涉嫌毒品及管制藥品案件之非尿液檢體統計表

(Statistical Table for Drugs found in Drugs and Controlled Drugs Involved Cases in Taiwan)

單位：案件數

月份 檢出成份	88年	89年	90年	91年	92年	93年	94年	95年	96年	97年	98年	99年			100年		歷年總件數
												8月	1-8月	1-12月	8月	1-8月	
<b>總計</b>	<b>11,643</b>	<b>15,260</b>	<b>11,271</b>	<b>23,281</b>	<b>19,642</b>	<b>29,962</b>	<b>37,585</b>	<b>33,892</b>	<b>36,340</b>	<b>38,112</b>	<b>32,464</b>	<b>2,733</b>	<b>23,252</b>	<b>34,175</b>	<b>4,741</b>	<b>27,982</b>	<b>351,609</b>
Heroin(海洛因)、Acetaminophen(對位乙醯氨基酚)、Caffeine(咖啡因)、Acetylcodeine(乙醯可待因)	0	0	0	0	0	0	0	0	0	0	1	0	0	0	1	8	9
Heroin(海洛因)、Acetaminophen(對位乙醯氨基酚)、Caffeine(咖啡因)、Nicotinamide(菸鹼醯胺)	0	0	0	0	0	0	0	3	0	1	2	0	0	0	0	0	6
Heroin(海洛因)、Acetaminophen(對位乙醯氨基酚)、Caffeine(咖啡因)、Nicotine(尼古丁)	0	0	0	0	0	0	1	4	0	2	2	0	0	0	0	0	9
Heroin(海洛因)、Acetaminophen(對位乙醯氨基酚)、Caffeine(咖啡因)、Procaine(普卡因)	0	0	0	0	0	0	1	3	0	4	4	0	0	0	0	0	12
Heroin(海洛因)、Caffeine(咖啡因)、6-Acetylmorphine(6-乙醯嗎啡)、Acetylcodeine(乙醯可待因)	0	0	0	0	0	0	0	0	0	0	39	3	100	105	0	14	158
Heroin(海洛因)、Caffeine(咖啡因)、Dyphylline(泰非林)、Procaine(普卡因)	0	0	16	0	0	0	0	0	0	0	0	0	0	0	0	0	16
Heroin(海洛因)、Caffeine(咖啡因)、Lidocaine(利度卡因)、Procaine(普卡因)	0	0	0	1	1	0	0	0	2	3	0	0	0	0	0	3	10
Heroin(海洛因)、Caffeine(咖啡因)、Nicotinamide(菸鹼醯胺)、Hydroxymethylfurfural(羥甲基糠醛)	0	0	0	0	0	0	0	0	0	6	0	0	0	0	0	0	6



表二

## 台灣地區檢驗涉嫌毒品及管制藥品案件之非尿液檢體統計表

(Statistical Table for Drugs found in Drugs and Controlled Drugs Involved Cases in Taiwan)

單位：案件數

月份 檢出成份	88年	89年	90年	91年	92年	93年	94年	95年	96年	97年	98年	99年			100年		歷年總件數
												8月	1-8月	1-12月	8月	1-8月	
<b>總計</b>	<b>11,643</b>	<b>15,260</b>	<b>11,271</b>	<b>23,281</b>	<b>19,642</b>	<b>29,962</b>	<b>37,585</b>	<b>33,892</b>	<b>36,340</b>	<b>38,112</b>	<b>32,464</b>	<b>2,733</b>	<b>23,252</b>	<b>34,175</b>	<b>4,741</b>	<b>27,982</b>	<b>351,609</b>
Heroin(海洛因)、Caffeine(咖啡因)、Nicotine(尼古丁)、Hydroxymethylfurfural(羥甲基糠醛)	0	0	0	0	0	0	0	0	2	3	2	0	0	0	0	0	7
Heroin(海洛因)、Caffeine(咖啡因)、Procaine(普卡因)、Acetylcodeine(乙醯可待因)	0	0	0	0	0	0	0	0	0	0	7	0	29	29	0	0	36
Heroin(海洛因)、Caffeine(咖啡因)、Theophylline(氨基乙酸鈉茶堿)、Nicotinamide(菸鹼醯胺)	0	0	0	0	0	0	1	6	1	1	0	0	0	0	0	0	9
Heroin(海洛因)、Ketamine(愷他命)、6-Acetylmorphine(6-乙醯嗎啡)、Acetylcodeine(乙醯可待因)	0	0	0	0	0	0	0	0	0	0	3	0	2	3	0	0	6
Heroin(海洛因)、Lidocaine(利度卡因)、6-Acetylmorphine(6-乙醯嗎啡)、Acetylcodeine(乙醯可待因)	0	0	0	0	0	0	0	0	0	0	8	0	5	5	0	1	14
Heroin(海洛因)、Methamphetamine(甲基安非他命)、6-Acetylmorphine(6-乙醯嗎啡)、Acetylcodeine(乙醯可待因)	0	0	0	0	0	0	0	0	0	0	8	0	3	3	0	0	11
Heroin(海洛因)、Methamphetamine(甲基安非他命)、Acetaminophen(對位乙醯氨基酚)、Caffeine(咖啡因)	0	0	0	0	0	1	0	3	0	2	0	0	0	0	0	0	6

表二

## 台灣地區檢驗涉嫌毒品及管制藥品案件之非尿液檢體統計表

(Statistical Table for Drugs found in Drugs and Controlled Drugs Involved Cases in Taiwan)

單位：案件數

月份 檢出成份	88年	89年	90年	91年	92年	93年	94年	95年	96年	97年	98年	99年			100年		歷年總件數
												8月	1-8月	1-12月	8月	1-8月	
<b>總計</b>	<b>11,643</b>	<b>15,260</b>	<b>11,271</b>	<b>23,281</b>	<b>19,642</b>	<b>29,962</b>	<b>37,585</b>	<b>33,892</b>	<b>36,340</b>	<b>38,112</b>	<b>32,464</b>	<b>2,733</b>	<b>23,252</b>	<b>34,175</b>	<b>4,741</b>	<b>27,982</b>	<b>351,609</b>
Heroin(海洛因)、Methamphetamine(甲基安非他命)、Caffeine(咖啡因)、Acetylcodeine(乙醯可待因)	0	0	0	0	0	0	0	0	0	0	0	0	8	8	0	0	8
Heroin(海洛因)、Morphine(嗎啡)、6-Acetylmorphine(6-乙醯嗎啡)、Acetylcodeine(乙醯可待因)	0	0	0	0	0	0	0	0	0	0	1	0	3	3	0	4	8
Heroin(海洛因)、Morphine(嗎啡)、Codeine(可待因)、Caffeine(咖啡因)	0	0	0	0	0	0	0	0	0	5	4	0	0	0	0	0	9
Heroin(海洛因)、Morphine(嗎啡)、Codeine(可待因)、Hydroxymethylfurfural(經甲基糠醛)	0	0	0	0	0	0	0	0	0	3	3	0	0	0	0	0	6
Heroin(海洛因)、Morphine(嗎啡)、Codeine(可待因)、Ketamine(愷他命)	0	0	0	0	0	0	0	0	0	0	1	0	0	0	0	5	6
Heroin(海洛因)、Morphine(嗎啡)、Codeine(可待因)、Methamphetamine(甲基安非他命)	0	0	0	0	0	0	0	0	0	0	1	0	1	1	0	19	21
Heroin(海洛因)、Morphine(嗎啡)、Codeine(可待因)、Nicotine(尼古丁)	0	0	0	0	0	0	0	0	0	3	1	1	3	3	0	0	7

表二

## 台灣地區檢驗涉嫌毒品及管制藥品案件之非尿液檢體統計表

(Statistical Table for Drugs found in Drugs and Controlled Drugs Involved Cases in Taiwan)

單位：案件數

月份 檢出成份	88年	89年	90年	91年	92年	93年	94年	95年	96年	97年	98年	99年			100年		歷年總件數
												8月	1-8月	1-12月	8月	1-8月	
<b>總計</b>	<b>11,643</b>	<b>15,260</b>	<b>11,271</b>	<b>23,281</b>	<b>19,642</b>	<b>29,962</b>	<b>37,585</b>	<b>33,892</b>	<b>36,340</b>	<b>38,112</b>	<b>32,464</b>	<b>2,733</b>	<b>23,252</b>	<b>34,175</b>	<b>4,741</b>	<b>27,982</b>	<b>351,609</b>
Heroin(海洛因)、Nicotinamide(菸鹼醯胺)、6-Acetylmorphine(6-乙醯嗎啡)、Acetylcodeine(乙醯可待因)	0	0	0	0	0	0	0	0	1	0	3	1	7	8	0	3	15
Heroin(海洛因)、Nicotine(尼古丁)、6-Acetylmorphine(6-乙醯嗎啡)、Acetylcodeine(乙醯可待因)	0	0	0	0	0	0	0	0	0	0	31	0	15	21	1	6	58
Heroin(海洛因)、Procaine(普卡因)、6-Acetylmorphine(6-乙醯嗎啡)、Acetylcodeine(乙醯可待因)	0	0	0	0	0	0	0	0	0	0	13	0	3	3	0	1	17
Ketamine(愷他命)、Acetaminophen(對位乙醯氨基酚)、Caffeine(咖啡因)、Chlorpheniramine(氯芬尼拉明)	0	0	0	0	0	10	11	0	0	0	0	0	0	0	0	0	21
Ketamine(愷他命)、Acetaminophen(對位乙醯氨基酚)、Caffeine(咖啡因)、Chlorzoxazone(氯苯噁唑林)	0	0	0	0	0	3	2	0	0	0	0	0	0	0	0	0	5
Ketamine(愷他命)、Acetaminophen(對位乙醯氨基酚)、Caffeine(咖啡因)、Dextromethorphan(德碰美蘇芬)	0	0	0	0	0	5	1	1	0	0	0	0	0	0	0	0	7
Ketamine(愷他命)、Acetaminophen(對位乙醯氨基酚)、Caffeine(咖啡因)、Diphenhydramine(二苯安明)	0	0	0	0	0	12	3	2	0	0	1	0	0	0	0	0	18

表二

## 台灣地區檢驗涉嫌毒品及管制藥品案件之非尿液檢體統計表

(Statistical Table for Drugs found in Drugs and Controlled Drugs Involved Cases in Taiwan)

單位：案件數

月份 檢出成份	88年	89年	90年	91年	92年	93年	94年	95年	96年	97年	98年	99年			100年		歷年總件數
												8月	1-8月	1-12月	8月	1-8月	
<b>總計</b>	<b>11,643</b>	<b>15,260</b>	<b>11,271</b>	<b>23,281</b>	<b>19,642</b>	<b>29,962</b>	<b>37,585</b>	<b>33,892</b>	<b>36,340</b>	<b>38,112</b>	<b>32,464</b>	<b>2,733</b>	<b>23,252</b>	<b>34,175</b>	<b>4,741</b>	<b>27,982</b>	<b>351,609</b>
Ketamine(愷他命)、Acetaminophen(對位乙醯氨基酚)、Caffeine(咖啡因)、Ethenzamide(Ethoxybenzamide)(乙氧基苯胺)	0	0	0	0	18	39	106	13	21	2	1	0	3	3	1	1	204
Ketamine(愷他命)、Acetaminophen(對位乙醯氨基酚)、Caffeine(咖啡因)、Lidocaine(利度卡因)	0	0	0	1	1	28	14	1	0	0	2	0	1	1	0	0	48
Ketamine(愷他命)、Acetaminophen(對位乙醯氨基酚)、Caffeine(咖啡因)、Sulfanilamide(苯磺胺)	0	0	0	0	0	6	1	0	0	0	0	0	0	0	0	0	7
Ketamine(愷他命)、Caffeine(咖啡因)、Ethenzamide(Ethoxybenzamide)(乙氧基苯胺)、Lidocaine(利度卡因)	0	0	0	0	0	4	7	0	0	0	0	0	0	0	0	0	11
Ketamine(愷他命)、Nimetazepam(硝甲西泮)、Acetaminophen(對位乙醯氨基酚)、Caffeine(咖啡因)	0	0	0	0	0	7	2	0	0	0	0	0	0	0	0	0	9
Ketamine(愷他命)、Phenobarbital(苯巴比妥)、Acetaminophen(對位乙醯氨基酚)、Caffeine(咖啡因)	0	0	0	0	1	4	0	0	1	0	0	0	0	0	0	0	6
MDA(3,4-亞甲基雙氧安非他命)、MDMA、Methamphetamine(甲基安非他命)、2C-B(4-溴2,5-二甲氧基苯乙基胺)	0	0	0	0	0	0	0	0	0	94	42	0	1	1	0	0	137

表二

## 台灣地區檢驗涉嫌毒品及管制藥品案件之非尿液檢體統計表

(Statistical Table for Drugs found in Drugs and Controlled Drugs Involved Cases in Taiwan)

單位：案件數

月份 檢出成份	88年	89年	90年	91年	92年	93年	94年	95年	96年	97年	98年	99年			100年		歷年總件數
												8月	1-8月	1-12月	8月	1-8月	
<b>總計</b>	<b>11,643</b>	<b>15,260</b>	<b>11,271</b>	<b>23,281</b>	<b>19,642</b>	<b>29,962</b>	<b>37,585</b>	<b>33,892</b>	<b>36,340</b>	<b>38,112</b>	<b>32,464</b>	<b>2,733</b>	<b>23,252</b>	<b>34,175</b>	<b>4,741</b>	<b>27,982</b>	<b>351,609</b>
MDA(3,4-亞甲基雙氧安非他命)、Phencyclidine(PCP)(苯環利定)、Acetaminophen(對位乙醯氨基酚)、Caffeine(咖啡因)	0	0	0	0	0	0	0	4	4	0	0	0	0	0	0	0	8
MDA(3,4-亞甲基雙氧安非他命)、Phencyclidine(PCP)(苯環利定)、PMMA(對-甲氧基甲基安非他命)、Caffeine(咖啡因)	0	0	0	0	0	0	0	4	3	0	0	0	0	0	0	0	7
MDMA、Ketamine(愷他命)、Caffeine(咖啡因)、2,5-Dimethoxy-4-Iodophenethylamine(2C-I)	0	0	0	0	0	0	0	0	0	0	0	0	7	7	0	0	7
MDMA、Methamphetamine(甲基安非他命)、Caffeine(咖啡因)、Chloroamphetamine(氯安非他命)	0	0	0	0	0	0	0	0	0	0	4	0	6	7	0	0	11
MDMA、Methamphetamine(甲基安非他命)、Caffeine(咖啡因)、Lidocaine(利度卡因)	0	0	0	0	0	0	0	0	1	0	2	0	1	1	0	1	5
MDMA、Methamphetamine(甲基安非他命)、Caffeine(咖啡因)、Procaine(普卡因)	0	0	0	0	0	0	0	0	0	0	35	0	2	3	0	0	38
MDMA、Methamphetamine(甲基安非他命)、Ketamine(愷他命)、Caffeine(咖啡因)	0	0	3	2	0	0	3	0	2	0	20	0	21	30	2	38	98

表二

## 台灣地區檢驗涉嫌毒品及管制藥品案件之非尿液檢體統計表

(Statistical Table for Drugs found in Drugs and Controlled Drugs Involved Cases in Taiwan)

單位：案件數

月份 檢出成份	88年	89年	90年	91年	92年	93年	94年	95年	96年	97年	98年	99年			100年		歷年總件數
												8月	1-8月	1-12月	8月	1-8月	
<b>總計</b>	<b>11,643</b>	<b>15,260</b>	<b>11,271</b>	<b>23,281</b>	<b>19,642</b>	<b>29,962</b>	<b>37,585</b>	<b>33,892</b>	<b>36,340</b>	<b>38,112</b>	<b>32,464</b>	<b>2,733</b>	<b>23,252</b>	<b>34,175</b>	<b>4,741</b>	<b>27,982</b>	<b>351,609</b>
Methamphetamine(甲基安非他命)、Caffeine(咖啡因)、Chloroamphetamine(氯安非他命)、4-fluoroamphetamine(4-氟安非他命)	0	0	0	0	0	0	0	0	0	0	10	0	0	0	0	0	10
Methamphetamine(甲基安非他命)、Ketamine(愷他命)、Acetaminophen(對位乙醯氨基酚)、Caffeine(咖啡因)	0	0	1	0	0	0	1	0	0	0	4	0	0	0	0	0	6
Methamphetamine(甲基安非他命)、Ketamine(愷他命)、Diazepam(安定)、Caffeine(咖啡因)	0	0	0	4	3	0	0	1	0	0	0	0	0	0	0	0	8
Methylephedrine(甲基麻黃鹼)、Acetaminophen(對位乙醯氨基酚)、Caffeine(咖啡因)、Chlorpheniramine(氯芬尼拉明)	0	0	0	0	0	0	0	1	1	1	1	1	1	1	0	1	6
Morphine(嗎啡)、Codeine(可待因)、Ketamine(愷他命)、Caffeine(咖啡因)	0	0	0	0	0	0	0	0	0	0	0	6	6	6	0	0	6
Morphine(嗎啡)、Codeine(可待因)、Thebaine(蒂巴因)、Camphor(樟腦)	0	0	0	0	0	0	0	1	3	1	3	0	0	0	0	0	8
Nimetazepam(硝甲西洋)、Nitrazepam(硝西洋)、Caffeine(咖啡因)、Nicotinamide(菸鹼醯胺)	0	0	0	0	0	1	7	2	0	0	0	0	0	0	0	0	10

表二

## 台灣地區檢驗涉嫌毒品及管制藥品案件之非尿液檢體統計表

(Statistical Table for Drugs found in Drugs and Controlled Drugs Involved Cases in Taiwan)

單位：案件數

月份 檢出成份	88年	89年	90年	91年	92年	93年	94年	95年	96年	97年	98年	99年			100年		歷年總件數
												8月	1-8月	1-12月	8月	1-8月	
<b>總計</b>	<b>11,643</b>	<b>15,260</b>	<b>11,271</b>	<b>23,281</b>	<b>19,642</b>	<b>29,962</b>	<b>37,585</b>	<b>33,892</b>	<b>36,340</b>	<b>38,112</b>	<b>32,464</b>	<b>2,733</b>	<b>23,252</b>	<b>34,175</b>	<b>4,741</b>	<b>27,982</b>	<b>351,609</b>
Heroin(海洛因)、Acetaminophen(對位乙醯氨基酚)、Caffeine(咖啡因)、6-Acetylmorphine(6-乙醯嗎啡)、Acetylcodeine(乙醯可待因)	0	0	0	0	0	0	0	0	0	0	3	0	1	2	0	4	9
Heroin(海洛因)、Caffeine(咖啡因)、Dextromethorphan(德磁美蘇芬)、6-Acetylmorphine(6-乙醯嗎啡)、Acetylcodeine(乙醯可待因)	0	0	0	0	0	0	0	0	0	0	5	0	4	4	0	0	9
Heroin(海洛因)、Caffeine(咖啡因)、Lidocaine(利度卡因)、6-Acetylmorphine(6-乙醯嗎啡)、Acetylcodeine(乙醯可待因)	0	0	0	0	0	0	0	0	0	0	5	0	1	1	0	0	6
Heroin(海洛因)、Caffeine(咖啡因)、Nicotinamide(菸鹼醯胺)、6-Acetylmorphine(6-乙醯嗎啡)、Acetylcodeine(乙醯可待因)	0	0	0	0	0	0	0	0	0	0	1	0	1	1	0	7	9
Heroin(海洛因)、Caffeine(咖啡因)、Nicotine(尼古丁)、6-Acetylmorphine(6-乙醯嗎啡)、Acetylcodeine(乙醯可待因)	0	0	0	0	0	0	0	0	0	0	6	0	2	3	0	1	10
Heroin(海洛因)、Caffeine(咖啡因)、Procaine(普卡因)、6-Acetylmorphine(6-乙醯嗎啡)、Acetylcodeine(乙醯可待因)	0	0	0	0	0	0	0	0	0	0	1	0	10	10	0	0	11

表二

## 台灣地區檢驗涉嫌毒品及管制藥品案件之非尿液檢體統計表

(Statistical Table for Drugs found in Drugs and Controlled Drugs Involved Cases in Taiwan)

單位：案件數

月份 檢出成份	88年	89年	90年	91年	92年	93年	94年	95年	96年	97年	98年	99年			100年		歷年總件數
												8月	1-8月	1-12月	8月	1-8月	
<b>總計</b>	<b>11,643</b>	<b>15,260</b>	<b>11,271</b>	<b>23,281</b>	<b>19,642</b>	<b>29,962</b>	<b>37,585</b>	<b>33,892</b>	<b>36,340</b>	<b>38,112</b>	<b>32,464</b>	<b>2,733</b>	<b>23,252</b>	<b>34,175</b>	<b>4,741</b>	<b>27,982</b>	<b>351,609</b>
Heroin(海洛因)、Methamphetamine(甲基安非他命)、Caffeine(咖啡因)、6-Acetylmorphine(6-乙酰嗎啡)、Acetylcodeine(乙酰可待因)	0	0	0	0	0	0	0	0	0	0	3	0	1	1	0	1	5
Heroin(海洛因)、Morphine(嗎啡)、Codeine(可待因)、Caffeine(咖啡因)、Nicotine(尼古丁)	0	0	0	0	0	0	0	0	0	0	5	0	0	0	0	0	5
Ketamine(愷他命)、Acetaminophen(對位乙醯氨基酚)、Caffeine(咖啡因)、Chlorpheniramine(氯芬尼拉明)、Lidocaine(利度卡因)	0	0	0	0	0	3	7	0	0	0	0	0	0	0	0	0	10
Ketamine(愷他命)、Acetaminophen(對位乙醯氨基酚)、Caffeine(咖啡因)、Ethenzamide(Ethoxybenzamide)(乙氧基苯胺)、Chlorzoxazone(氯苯噁唑林)	0	0	0	0	0	4	2	0	0	0	0	0	0	0	0	0	6
Ketamine(愷他命)、Acetaminophen(對位乙醯氨基酚)、Caffeine(咖啡因)、Ethenzamide(Ethoxybenzamide)(乙氧基苯胺)、Diphenhydramine(二苯安明)	0	0	0	0	1	0	2	2	0	0	0	0	0	0	0	0	5



表二

## 台灣地區檢驗涉嫌毒品及管制藥品案件之非尿液檢體統計表

(Statistical Table for Drugs found in Drugs and Controlled Drugs Involved Cases in Taiwan)

單位：案件數

月份 檢出成份	88年	89年	90年	91年	92年	93年	94年	95年	96年	97年	98年	99年			100年		歷年總件數
												8月	1-8月	1-12月	8月	1-8月	
<b>總計</b>	<b>11,643</b>	<b>15,260</b>	<b>11,271</b>	<b>23,281</b>	<b>19,642</b>	<b>29,962</b>	<b>37,585</b>	<b>33,892</b>	<b>36,340</b>	<b>38,112</b>	<b>32,464</b>	<b>2,733</b>	<b>23,252</b>	<b>34,175</b>	<b>4,741</b>	<b>27,982</b>	<b>351,609</b>
Ketamine(愷他命)、Acetaminophen(對位乙醯氨基酚)、Caffeine(咖啡因)、Ethenzamide(Ethoxybenzamide)(乙氧基苯胺)、Lidocaine(利度卡因)	0	0	0	0	2	14	5	0	0	0	0	0	0	0	0	0	21
Ketamine(愷他命)、Acetaminophen(對位乙醯氨基酚)、Caffeine(咖啡因)、Ethenzamide(Ethoxybenzamide)(乙氧基苯胺)、Procaine(普卡因)	0	0	0	0	0	1	3	3	0	0	0	0	0	0	0	0	7
Ketamine(愷他命)、Acetaminophen(對位乙醯氨基酚)、Caffeine(咖啡因)、Ethenzamide(Ethoxybenzamide)(乙氧基苯胺)、Sulfanilamide(苯磺胺)	0	0	0	0	0	5	0	0	0	0	0	0	0	0	0	0	5
Ketamine(愷他命)、Acetaminophen(對位乙醯氨基酚)、Ethenzamide(Ethoxybenzamide)(乙氧基苯胺)、Lidocaine(利度卡因)、Procaine(普卡因)	0	0	0	0	0	41	0	0	0	0	0	0	0	0	0	0	41
Ketamine(愷他命)、Diazepam(安定)、Phenobarbital(苯巴比妥)、Acetaminophen(對位乙醯氨基酚)、Ethenzamide(Ethoxybenzamide)(乙氧基苯胺)	0	0	0	0	0	0	46	0	0	0	0	0	0	0	0	0	46

表二

## 台灣地區檢驗涉嫌毒品及管制藥品案件之非尿液檢體統計表

(Statistical Table for Drugs found in Drugs and Controlled Drugs Involved Cases in Taiwan)

單位：案件數

月份 檢出成份	88年	89年	90年	91年	92年	93年	94年	95年	96年	97年	98年	99年			100年		歷年總件數
												8月	1-8月	1-12月	8月	1-8月	
<b>總計</b>	<b>11,643</b>	<b>15,260</b>	<b>11,271</b>	<b>23,281</b>	<b>19,642</b>	<b>29,962</b>	<b>37,585</b>	<b>33,892</b>	<b>36,340</b>	<b>38,112</b>	<b>32,464</b>	<b>2,733</b>	<b>23,252</b>	<b>34,175</b>	<b>4,741</b>	<b>27,982</b>	<b>351,609</b>
Ketamine(愷他命)、Methylephedrine(甲基麻黃鹼)、Acetaminophen(對位乙醯氨基酚)、Caffeine(咖啡因)、Ethenzamide(Ethoxybenzamide)(乙氧基苯胺)	0	0	0	0	0	1	4	0	0	0	0	0	0	0	0	0	5
Ketamine(愷他命)、Phenobarbital(苯巴比妥)、Acetaminophen(對位乙醯氨基酚)、Caffeine(咖啡因)、Ethenzamide(Ethoxybenzamide)(乙氧基苯胺)	0	0	0	0	0	6	0	0	0	0	0	0	0	0	0	0	6
MDA(3,4-亞甲基雙氧安非他命)、MDMA、Methamphetamine(甲基安非他命)、Ketamine(愷他命)、2C-B(4-溴2,5-二甲氧基苯乙基胺)	0	0	0	0	0	0	0	0	0	6	7	0	0	0	0	0	13
MDA(3,4-亞甲基雙氧安非他命)、Phencyclidine(PCP)(苯環利定)、Acetaminophen(對位乙醯氨基酚)、Caffeine(咖啡因)、Nicotinamide(菸鹼醯胺)	0	0	0	0	0	0	5	0	2	1	0	0	0	0	0	0	8
MDMA、Ketamine(愷他命)、Clotiazepam(氯罌西泮)、Nimetazepam(硝甲西泮)、Nitrazepam(硝西泮)	0	0	0	0	0	0	33	0	0	0	0	0	0	0	0	0	33

表二

## 台灣地區檢驗涉嫌毒品及管制藥品案件之非尿液檢體統計表

(Statistical Table for Drugs found in Drugs and Controlled Drugs Involved Cases in Taiwan)

單位：案件數

月份 檢出成份	88年	89年	90年	91年	92年	93年	94年	95年	96年	97年	98年	99年			100年		歷年總件數
												8月	1-8月	1-12月	8月	1-8月	
<b>總計</b>	<b>11,643</b>	<b>15,260</b>	<b>11,271</b>	<b>23,281</b>	<b>19,642</b>	<b>29,962</b>	<b>37,585</b>	<b>33,892</b>	<b>36,340</b>	<b>38,112</b>	<b>32,464</b>	<b>2,733</b>	<b>23,252</b>	<b>34,175</b>	<b>4,741</b>	<b>27,982</b>	<b>351,609</b>
MDMA、Methamphetamine(甲基安非他命)、Caffeine(咖啡因)、Chloroamphetamine(氯安非他命)、4-fluoroamphetamine(4-氟安非他命)	0	0	0	0	0	0	0	0	0	0	5	0	0	0	0	0	5
MDMA、Methamphetamine(甲基安非他命)、Ketamine(愷他命)、Caffeine(咖啡因)、Procaine(普卡因)	0	0	0	0	0	0	0	0	0	2	25	0	3	5	0	3	35
Methamphetamine(甲基安非他命)、Ketamine(愷他命)、Diazepam(安定)、Acetaminophen(對位乙醯氨基酚)、Caffeine(咖啡因)	0	0	0	1	0	1	3	0	0	0	0	0	0	0	0	0	5
Methylephedrine(甲基麻黃鹼)、Acetaminophen(對位乙醯氨基酚)、Caffeine(咖啡因)、Chlorpheniramine(氯芬尼拉明)、Guaifenesin(癒創木酚甘油醚)	0	0	0	0	0	0	0	0	1	0	3	0	0	1	0	0	5
Phenobarbital(苯巴比妥)、Ephedrine(麻黃鹼)、Caffeine(咖啡因)、Dyphylline(泰非林)、Procaine(普卡因)	0	0	0	0	0	0	6	0	0	0	0	0	0	0	0	0	6

表二

## 台灣地區檢驗涉嫌毒品及管制藥品案件之非尿液檢體統計表

(Statistical Table for Drugs found in Drugs and Controlled Drugs Involved Cases in Taiwan)

單位：案件數

月份 檢出成份	88年	89年	90年	91年	92年	93年	94年	95年	96年	97年	98年	99年			100年		歷年總件數
												8月	1-8月	1-12月	8月	1-8月	
<b>總計</b>	<b>11,643</b>	<b>15,260</b>	<b>11,271</b>	<b>23,281</b>	<b>19,642</b>	<b>29,962</b>	<b>37,585</b>	<b>33,892</b>	<b>36,340</b>	<b>38,112</b>	<b>32,464</b>	<b>2,733</b>	<b>23,252</b>	<b>34,175</b>	<b>4,741</b>	<b>27,982</b>	<b>351,609</b>
Codeine(可待因)、Methylephedrine(甲基麻黃鹼)、Acetaminophen(對位乙醯氨基酚)、Caffeine(咖啡因)、Chlorpheniramine(氯芬尼拉明)、Ethenzamide(Ethoxybenzamide)(乙氧基苯胺)	0	0	0	0	0	0	2	2	0	3	0	0	0	0	0	0	7
Heroin(海洛因)、Morphine(嗎啡)、Codeine(可待因)、Caffeine(咖啡因)、Nicotine(尼古丁)、Procaine(普卡因)、Acetylcodeine(乙醯可待因)	0	0	0	0	0	0	0	0	0	0	6	0	0	0	0	0	6
Methamphetamine(甲基安非他命)、Ketamine(愷他命)、Diazepam(安定)、Caffeine(咖啡因)、Theophylline(氨基乙酸鈉茶鹼)、Phenacetin(非那西汀)、Nicotinamide(菸鹼醯胺)	0	0	0	0	0	0	0	0	0	0	12	0	0	0	0	0	12

資料來源：行政院衛生署食品藥物管理局、法務部調查局、內政部警政署刑事警察局、國防部憲兵司令部、臺北市政府警察局刑事鑑識中心、高雄市立凱旋醫院、臺灣檢驗科技股份有限公司濫用藥物台北實驗室、高雄醫學大學附設中和紀念醫院、慈濟大學濫用藥物檢驗中心、正修科技大學、草屯療養院、台北榮民總醫院、交通部民用航空局航空醫務中心。

註1：自88年起詳列各檢出物質，88年至90年原列有非管制藥品件數不計入本表總計欄。

註2：自91年6月起，“檢出成分”排列順序將依英文字母A至Z依序排序，方便查閱。

註3：品項後面括號內之阿拉伯數表示級數。

註4：列出歷年總件數≥5之檢出成份。

表二之一

台灣地區檢驗涉嫌非毒品及管制藥品案件之非尿液檢體統計表

單位：案件數

月份 檢出成份	88年	89年	90年	91年	92年	93年	94年	95年	96年	97年	98年	99年			100年		歷年總件數
												8月	1-8月	1-12月	8月	1-8月	
(Desalkylflurazepam)	0	0	0	0	0	0	0	0	0	1	0	0	0	0	0	0	1
(TFMPP)	0	0	0	0	0	0	0	0	0	0	1	2	3	8	0	5	14
2C-I	0	0	0	0	0	0	1	0	0	0	0	0	0	0	0	0	1
4'-methyl- $\alpha$ -pyrrolidinopropiophenone(MPPP)	0	0	0	0	0	0	0	0	0	0	0	0	0	0	0	2	2
4-fluoroamphetamine(4-氟安非他命)	0	0	0	0	0	0	0	0	0	0	0	0	0	1	0	0	1
4-Methylethcathinone(4-甲基乙基卡西酮)	0	0	0	0	0	0	0	0	0	0	0	0	0	0	1	4	4
5-HO-DMT(Bufotenine)	0	0	0	0	0	0	0	0	0	2	3	0	0	0	0	0	5
5-MeO-AMT(5-甲氧基-氮, 氮- $\alpha$ -甲基色胺)	0	0	0	0	0	0	0	0	1	0	0	0	0	0	0	0	1
5-MeO-DIPT	0	0	0	0	0	0	2	1	24	3	13	0	1	1	0	0	44
6-Acetylmorphine(6-乙醯嗎啡)	0	0	0	0	0	0	2	6	4	3	1	0	0	3	0	4	23
Aceclofenac(Aceclofenac)	0	0	0	0	0	0	0	0	0	0	0	0	0	0	0	1	1

表二之一

## 台灣地區檢驗涉嫌非毒品及管制藥品案件之非尿液檢體統計表

單位：案件數

月份 檢出成份	88年	89年	90年	91年	92年	93年	94年	95年	96年	97年	98年	99年			100年		歷年總件數
												8月	1-8月	1-12月	8月	1-8月	
Acetaminophen(對位乙醯氨基酚)	0	0	0	0	0	11	22	47	41	66	75	0	41	50	15	35	347
Acetylcodeine(乙醯可待因)	0	0	0	0	0	0	0	0	0	1	0	0	1	1	0	0	2
Ambroxol	0	0	0	0	0	0	0	1	1	3	2	0	1	2	0	0	9
Aminophylline	0	0	0	0	0	0	0	0	1	1	1	0	0	0	0	0	3
Amitriptyline(Amitriptyline)	0	0	0	0	0	0	0	1	0	1	1	0	0	1	0	0	4
AMT	0	0	0	0	0	0	1	0	3	0	3	0	0	0	0	0	7
Aspirin(乙醯水楊酸)	0	0	0	0	0	0	0	0	0	1	0	0	0	0	0	0	1
Atropine(阿托品)	0	0	0	0	0	1	0	1	0	0	0	0	0	0	0	0	2
Benzbromarone	0	0	0	0	0	0	0	0	1	0	0	0	0	0	0	0	1
Benzindamine	0	0	0	0	0	0	0	0	0	0	1	0	0	0	0	0	1
Benzocaine(氨基苯甲酸乙酯)	0	0	0	0	0	0	0	1	0	0	0	0	0	0	0	0	1

表二之一

台灣地區檢驗涉嫌非毒品及管制藥品案件之非尿液檢體統計表

單位：案件數

月份 檢出成份	88年	89年	90年	91年	92年	93年	94年	95年	96年	97年	98年	99年			100年		歷年總件數
												8月	1-8月	1-12月	8月	1-8月	
Benzonatate(Benzonatate)	0	0	0	0	0	0	0	0	0	0	0	0	0	0	0	1	1
Biperiden	0	0	0	0	0	0	0	0	3	0	0	0	0	0	0	0	3
Bisacodyl	0	0	0	0	0	0	0	2	0	0	2	0	1	1	1	1	6
Bk-MBDB	0	0	0	0	0	0	0	0	0	0	8	0	2	3	0	2	13
bk-MDMA(Methylone)	0	0	0	0	0	0	0	0	0	0	1	1	4	7	18	39	47
Bromhexine	0	0	0	0	0	0	0	1	2	0	2	0	0	1	0	0	6
Brompheniramine	0	0	0	0	0	0	0	1	0	1	0	0	0	0	0	0	2
Buspirone(巴士匹隆)	0	0	0	0	0	0	0	0	0	1	0	0	0	0	0	0	1
Caffeine(咖啡因)	0	0	0	0	0	4	4	18	24	33	24	3	13	16	10	67	190
Camphor(樟腦)	0	0	0	0	0	0	0	0	0	1	1	0	0	0	0	0	2
cannabinol(大麻酚)	0	0	0	0	0	0	0	0	0	0	0	0	0	0	0	8	8

表二之一

## 台灣地區檢驗涉嫌非毒品及管制藥品案件之非尿液檢體統計表

單位：案件數

月份 檢出成份	88年	89年	90年	91年	92年	93年	94年	95年	96年	97年	98年	99年			100年		歷年總件數
												8月	1-8月	1-12月	8月	1-8月	
Carbamazepine(卡巴馬則平)	0	0	0	0	0	0	0	0	0	0	0	0	1	1	0	2	3
Chlormezanone	0	0	0	0	0	0	0	0	0	0	0	0	0	0	0	2	2
Chloroamphetamine(氯安非他命)	0	0	0	0	0	0	0	0	0	0	50	8	54	94	11	61	205
Chlorpheniramine	0	0	0	0	0	0	0	0	0	0	0	0	0	0	1	1	1
Chlorpheniramine(氯芬尼拉明)	0	0	0	0	0	1	2	6	7	11	4	2	4	5	0	2	38
Chlorpromazine(氯普魯邁靜)	0	0	0	0	0	0	1	5	1	2	2	3	3	3	0	0	14
Chlorzoxazone(氯苯噁唑林)	0	0	0	0	0	0	0	0	0	1	1	0	1	1	0	2	5
Cilostazol(Cilostazol)	0	0	0	0	0	0	0	0	0	0	0	0	0	0	0	1	1
cimetidine(西密替寧)	0	0	0	0	0	0	0	1	0	0	1	0	0	0	0	1	3
Cinnarizine(希腦立寧)	0	0	0	0	0	0	1	1	0	0	0	0	0	0	0	0	2
Clobenzorex(氯苳雷司)	0	0	0	0	1	0	2	2	0	0	0	0	0	0	0	0	5



表二之一

台灣地區檢驗涉嫌非毒品及管制藥品案件之非尿液檢體統計表

單位：案件數

月份 檢出成份	88年	89年	90年	91年	92年	93年	94年	95年	96年	97年	98年	99年			100年		歷年總件數
												8月	1-8月	1-12月	8月	1-8月	
Clomipramine	0	0	0	0	0	0	0	1	0	0	0	0	0	0	0	0	1
Clonidine(可尼丁)	0	0	0	0	0	0	0	0	0	0	4	0	0	1	0	0	5
Clothiapine(氯噻平)	0	0	0	0	0	0	0	1	1	2	0	0	1	1	0	0	5
Clozapine(氯氮平)	0	0	0	0	0	0	0	2	0	0	0	0	0	0	0	0	2
Cyproheptadine(賽庚啉)	0	0	0	0	0	0	0	2	1	0	0	0	0	0	0	0	3
Desalkylflurazepam(Desalkylflurazepam)	0	0	0	0	0	0	0	0	0	0	0	0	0	0	0	3	3
Desoxychloridiazepoxide(去氧氯二氯氮平)	0	0	0	0	0	0	0	0	0	1	1	0	0	0	0	0	2
Dexamethasone(Dexamethasone)	0	0	0	0	0	0	0	0	0	0	0	0	0	0	0	1	1
Dextromethorphan(德嗒美蘇芬)	0	0	0	0	0	1	1	1	11	9	1	1	7	7	1	9	40
Diclofenac(二克氯吩)	0	0	0	0	0	0	0	2	3	6	6	3	5	8	0	5	30
Dicyclomine	0	0	0	0	0	0	2	1	1	3	1	0	2	2	0	0	10

表二之一

## 台灣地區檢驗涉嫌非毒品及管制藥品案件之非尿液檢體統計表

單位：案件數

月份 檢出成份	88年	89年	90年	91年	92年	93年	94年	95年	96年	97年	98年	99年			100年		歷年總件數
												8月	1-8月	1-12月	8月	1-8月	
Diphenhydramine(二苯安明)	0	0	0	0	0	0	2	12	7	2	6	2	2	2	0	0	31
Diphenylpyraline(二苯拉林)	0	0	0	0	0	0	0	0	1	0	1	0	0	0	0	0	2
Doxepin	0	0	0	0	0	0	0	1	1	0	1	0	0	0	0	0	3
Dyphylline(泰非林)	0	0	0	0	0	0	0	0	0	0	0	1	1	1	0	0	1
Eprazinone	0	0	0	0	0	0	0	0	1	0	0	0	0	0	0	0	1
Ethenzamide(Ethoxybenzamide)(乙氧基苯胺)	0	0	0	0	0	0	0	0	2	0	0	0	0	0	0	0	2
Fenbufen(Fenbufen)	0	0	0	0	0	0	0	0	0	0	0	0	0	0	0	1	1
Fenfluramine(芬氟拉明)	0	0	0	0	0	0	0	0	3	1	0	0	0	0	0	0	4
Fluoromethamphetamine(氟甲基安非他命)	0	0	0	0	0	0	0	0	0	0	0	0	0	0	1	1	1
Fluoxetine(富魯歐西汀)	0	0	0	0	0	11	10	2	10	2	1	0	3	3	1	2	41
Flurbiprofea	0	0	0	0	0	0	0	0	0	1	0	0	0	0	0	0	1

表二之一

## 台灣地區檢驗涉嫌非毒品及管制藥品案件之非尿液檢體統計表

單位：案件數

月份 檢出成份	88年	89年	90年	91年	92年	93年	94年	95年	96年	97年	98年	99年			100年		歷年總件數
												8月	1-8月	1-12月	8月	1-8月	
Glyceryl guaiacolate(癒創木酚甘油醚)	0	0	0	0	0	0	0	0	0	1	1	0	0	0	0	0	2
Guaiifenesin(癒創木酚甘油醚)	0	0	0	0	0	0	0	0	3	2	0	0	2	2	0	1	8
Haloperidol(哈泊度)	0	0	0	0	0	0	0	0	3	0	0	0	0	0	0	0	3
Hydroxylimine(鹽酸脛亞胺)	0	0	0	0	0	0	0	0	2	7	18	0	0	0	0	0	27
Hydroxymethylfurfural(羥甲基糠醛)	0	0	0	0	0	9	1	0	1	17	0	0	0	0	0	0	28
Hydroxyzine(亥多西任)	0	0	0	0	0	0	0	0	1	0	1	0	0	0	0	0	2
Ibuprofen	0	0	0	0	0	0	0	2	3	4	2	0	0	1	0	1	13
Ibuprophen(異布洛芬)	0	0	0	0	0	0	0	1	0	0	0	0	0	0	0	0	1
Imipramine	0	0	0	0	0	0	0	0	0	0	2	0	0	0	0	0	2
Indomethacin	0	0	0	0	0	0	0	0	2	1	0	0	0	1	0	0	4
Iodoform(碘仿)	0	0	0	0	0	0	0	0	0	0	0	0	0	0	0	1	1

表二之一

## 台灣地區檢驗涉嫌非毒品及管制藥品案件之非尿液檢體統計表

單位：案件數

月份 檢出成份	88年	89年	90年	91年	92年	93年	94年	95年	96年	97年	98年	99年			100年		歷年總件數
												8月	1-8月	1-12月	8月	1-8月	
Isoniazid(異菸嶮西井)	0	0	0	0	0	0	0	0	1	0	0	0	0	0	0	0	1
Isosorbide mononitrate(Isosorbide mononitrate)	0	0	0	0	0	0	0	0	0	0	0	0	0	0	0	1	1
JWH-018(K2)	0	0	0	0	0	0	0	0	0	0	0	0	0	11	0	37	48
JWH-250(K2)	0	0	0	0	0	0	0	0	0	0	0	0	0	3	0	3	6
K2(JWH-203)	0	0	0	0	0	0	0	0	0	0	0	0	0	0	0	1	1
Ketoprofen	0	0	0	0	0	0	0	0	0	1	0	0	0	0	0	0	1
Ketotifen	0	0	0	0	0	0	0	0	0	1	0	0	1	1	0	0	2
levonorgestrel(levonorgestrel)	0	0	0	0	0	0	0	0	0	0	0	0	0	0	0	1	1
Lidocaine(利度卡因)	0	0	0	0	0	0	1	4	1	4	6	0	0	1	0	1	18
Loratadine(敏樂斯)	0	0	0	0	0	0	0	1	4	2	0	1	1	1	0	1	9
MDPV(Methylenedioxyprovalerone)	0	0	0	0	0	0	0	0	0	0	0	0	0	0	2	2	2

表二之一

台灣地區檢驗涉嫌非毒品及管制藥品案件之非尿液檢體統計表

單位：案件數

月份 檢出成份	88年	89年	90年	91年	92年	93年	94年	95年	96年	97年	98年	99年			100年		歷年總件數
												8月	1-8月	1-12月	8月	1-8月	
Mebhydrolin	0	0	0	0	0	0	0	0	0	0	0	0	0	0	0	1	1
Mefenamic acid	0	0	0	0	0	0	1	0	4	3	3	1	4	4	0	1	16
Melatonin(美達齡)	0	0	0	0	0	0	0	0	0	1	0	0	0	0	0	0	1
Menthol(薄荷腦)	0	0	0	0	0	0	0	1	7	2	1	0	0	0	0	2	13
Mephedrone	0	0	0	0	0	0	0	0	0	0	0	0	48	48	0	0	48
Mephentermine(美芬丁胺)	0	0	0	0	0	1	2	0	1	2	2	1	1	1	0	0	9
Mequitazine	0	0	0	0	0	0	0	1	0	3	0	0	0	0	0	1	5
Methorphan(美蘇芬)	0	0	0	0	0	0	0	1	0	1	0	0	0	1	0	0	3
Methylene blue(甲烯藍)	0	0	0	0	0	0	0	0	0	0	0	0	0	0	1	1	1
Methylprednisolone(Methylprednisolone)	0	0	0	0	0	0	0	0	0	0	0	0	1	1	0	1	2
Methyltestosterone	0	0	0	0	0	0	1	0	0	0	0	0	0	0	0	0	1

表二之一

台灣地區檢驗涉嫌非毒品及管制藥品案件之非尿液檢體統計表

單位：案件數

月份 檢出成份	88年	89年	90年	91年	92年	93年	94年	95年	96年	97年	98年	99年			100年		歷年總件數
												8月	1-8月	1-12月	8月	1-8月	
Metoclopramide	0	0	0	0	0	0	0	0	1	1	0	0	0	0	0	0	2
Metronidazole	0	0	0	0	0	0	0	0	1	0	0	0	0	0	0	0	1
Mirtazapine(美達紗賓)	0	0	0	0	0	0	0	0	1	0	0	0	0	0	0	0	1
Nabumetone(Nabumetone)	0	0	0	0	0	0	0	0	0	0	0	0	0	0	0	1	1
Naproxen	0	0	0	0	0	0	0	5	0	0	0	0	0	0	0	0	5
N-Benzylpiperazine(BZP)	0	0	0	0	0	0	0	0	0	0	2	0	0	0	0	0	2
N-didesmethyl sibutramine(Sibutramine 類源物)	0	0	0	0	0	0	0	0	0	0	0	0	0	1	0	0	1
Nefopam(尼弗伴)	0	0	0	0	0	0	1	0	0	0	0	0	0	0	0	0	1
Nicotinamide(菸鹼醯胺)	0	0	0	0	0	4	2	1	2	5	5	1	2	3	1	4	26
Nicotine(尼古丁)	0	0	0	0	0	0	0	2	2	3	15	0	7	16	1	21	59
Noscapine	0	0	0	0	0	0	0	1	1	1	0	0	0	0	0	0	3

表二之一

## 台灣地區檢驗涉嫌非毒品及管制藥品案件之非尿液檢體統計表

單位：案件數

月份 檢出成份	88年	89年	90年	91年	92年	93年	94年	95年	96年	97年	98年	99年			100年		歷年總件數
												8月	1-8月	1-12月	8月	1-8月	
Oxethazaine	0	0	0	0	0	0	0	0	0	0	0	0	1	1	0	0	1
Oxymetholone(氫氧美蘇腦)	0	0	0	0	0	0	0	0	1	0	0	0	0	0	0	0	1
Para-chloroamphetamine(對氯安非他命)	0	0	0	0	0	0	0	0	0	0	0	0	0	0	0	4	4
Paroxetine(巴羅洽丁)	0	0	0	0	0	0	0	1	0	0	0	0	0	0	0	0	1
Phenazopyridine	0	0	0	0	0	0	0	0	0	0	1	0	0	0	0	1	2
Phenolphthalein(酚酞)	0	0	0	0	0	0	0	0	0	0	1	0	0	0	0	0	1
Phenylephedrine	0	0	0	0	0	0	0	0	0	0	0	0	1	1	0	0	1
Phenytoin(二苯妥因)	0	0	0	0	0	0	1	0	0	0	0	0	0	0	0	0	1
Piracetam	0	0	0	0	0	0	0	1	3	0	0	0	0	0	0	0	4
PMEA(對-甲氧基乙基安非他命)	0	0	0	0	0	0	0	0	0	17	0	0	0	0	0	0	17
Poppy Seed(罌粟種子)	0	0	0	0	0	0	0	0	0	1	0	0	0	0	0	0	1

表二之一

台灣地區檢驗涉嫌非毒品及管制藥品案件之非尿液檢體統計表

單位：案件數

月份 檢出成份	88年	89年	90年	91年	92年	93年	94年	95年	96年	97年	98年	99年			100年		歷年總件數
												8月	1-8月	1-12月	8月	1-8月	
Prednisolone	0	0	0	0	0	0	0	0	0	0	1	0	2	2	0	1	4
Procaine(普卡因)	0	0	0	0	0	1	0	5	5	13	8	2	5	13	0	3	48
Prochlorperazine(普氯苯瓊)	0	0	0	0	0	0	0	1	2	0	1	0	0	0	0	0	4
Propofol(普魯泊福)	0	0	0	0	0	0	0	0	1	0	0	0	0	0	0	0	1
Propranolol	0	0	0	0	0	0	0	2	1	2	1	0	0	0	0	2	8
Pyrazinamide(比井醯胺)	0	0	0	0	0	0	0	0	2	0	0	0	0	0	0	0	2
Quetiapine(思樂康)	0	0	0	0	0	0	0	0	3	2	0	0	0	0	0	1	6
Quetiapine(思樂康)	0	0	0	0	0	0	0	0	0	1	0	0	0	0	0	0	1
Salicylic acid(水楊酸)	0	0	0	0	0	0	0	0	0	0	0	0	0	0	2	2	2
Scopolamine(丁基莨菪鹼)	0	0	0	0	0	0	0	0	0	1	0	0	1	1	0	0	2
Sertraline(思卓林)	0	0	0	0	0	0	0	0	3	0	0	0	0	0	0	0	3



表二之一

台灣地區檢驗涉嫌非毒品及管制藥品案件之非尿液檢體統計表

單位：案件數

月份 檢出成份	88年	89年	90年	91年	92年	93年	94年	95年	96年	97年	98年	99年			100年		歷年總件數
												8月	1-8月	1-12月	8月	1-8月	
Sibutramine(諾美婷)	0	0	0	0	0	0	0	0	1	3	1	0	2	3	0	3	11
Sildenafil(威而剛)	0	0	0	0	0	0	0	0	0	0	0	0	0	1	0	1	2
Sugar(糖)	0	0	0	0	0	0	0	0	7	1	0	0	0	0	0	0	8
Sulpiride(斯比樂)	0	0	0	0	0	0	0	1	2	0	0	0	0	0	0	0	3
Sulpiride(斯比樂)	0	0	0	0	0	0	0	1	0	0	0	0	0	0	0	0	1
Tadalafil(Tadalafil)	0	0	0	0	0	0	0	0	0	0	0	0	0	0	0	1	1
Terbutaline	0	0	0	0	0	0	0	1	0	2	0	0	0	0	0	0	3
Theophylline(氨基乙酸鈉茶堊)	0	0	0	0	0	0	1	1	3	0	2	0	0	0	0	3	10
Thiamylal(治得舒)	0	0	0	0	0	0	0	1	0	0	0	0	0	0	0	0	1
Thioridazine(硫哩汀)	0	0	0	0	0	0	0	0	0	0	0	0	0	1	0	1	2
Tiaprofenic acid	0	0	0	0	0	0	0	0	0	0	2	0	0	0	0	0	2

表二之一

## 台灣地區檢驗涉嫌非毒品及管制藥品案件之非尿液檢體統計表

單位：案件數

月份 檢出成份	88年	89年	90年	91年	92年	93年	94年	95年	96年	97年	98年	99年			100年		歷年總件數
												8月	1-8月	1-12月	8月	1-8月	
tocopherol(生育醇)	0	0	0	0	0	0	0	0	0	0	0	0	1	1	0	1	2
Trazodone(曲唑酮)	0	0	0	0	0	1	2	6	11	11	7	1	7	10	1	15	63
Triacetin(三醋汀)	0	0	0	0	0	0	0	1	0	1	0	0	0	0	0	0	2
Trifluoperazine(三氟拉嗪)	0	0	0	0	0	0	0	1	0	0	0	0	0	0	0	0	1
Trimethoprim(泰利普林)	0	0	0	0	0	0	0	0	0	0	0	0	0	1	0	0	1
Triprolidine(特利普魯利丁)	0	0	0	0	0	0	0	0	0	1	0	0	0	0	0	0	1
Valproic acid(丙戊酸)	0	0	0	0	0	0	0	0	0	0	0	0	1	1	0	0	1
Venlafaxine(萬拉法辛)	0	0	0	0	0	0	0	0	3	0	0	0	0	0	0	0	3
Vitamin E acetate	0	0	0	0	0	0	0	0	1	0	0	0	0	0	0	0	1
Zaleplon(札來普隆)	0	0	0	0	0	1	4	4	1	0	2	0	0	0	0	0	12

表二之一

## 台灣地區檢驗涉嫌非毒品及管制藥品案件之非尿液檢體統計表

單位：案件數

月份 檢出成份	88年	89年	90年	91年	92年	93年	94年	95年	96年	97年	98年	99年			100年		歷年總件數
												8月	1-8月	1-12月	8月	1-8月	
2;5-Dimethoxy-4-Iodophenethylamine(2C-I)、 bk-MDMA(Methylone)	0	0	0	0	0	0	0	0	0	0	0	0	2	2	1	1	3
2C-C、2C-I	0	0	0	0	0	0	3	0	0	0	0	0	0	0	0	0	3
5-MeO-DIPT、bk-MDMA(Methylone)	0	0	0	0	0	0	0	0	0	0	0	0	0	0	0	1	1
5-MeO-DIPT、Mirtazapine(美達紗賓)	0	0	0	0	0	0	0	0	2	0	0	0	0	0	0	0	2
Acetaminophen(對位乙醯氨基酚)、Caffeine(咖 啡因)	0	0	0	0	0	1	5	3	4	3	9	2	6	7	0	5	37
Acetaminophen(對位乙醯氨基酚)、 Chlorzoxazone(氯苯噁唑林)	0	0	0	0	0	0	1	0	0	1	0	0	0	0	0	1	3
Acetaminophen(對位乙醯氨基酚)、 Clobenzorex(氯苳雷司)	0	0	0	0	0	0	1	0	0	0	0	0	0	0	0	0	1
Acetaminophen(對位乙醯氨基酚)、 Dextromethorphan(德礎美蘇芬)	0	0	0	0	0	0	3	0	0	1	0	0	0	0	0	0	4

表二之一

## 台灣地區檢驗涉嫌非毒品及管制藥品案件之非尿液檢體統計表

單位：案件數

月份 檢出成份	88年	89年	90年	91年	92年	93年	94年	95年	96年	97年	98年	99年			100年		歷年總件數
												8月	1-8月	1-12月	8月	1-8月	
Acetaminophen(對位乙醯氨基酚)、 Diphenhydramine(二苯安明)	0	0	0	0	0	1	0	1	0	0	0	0	0	0	0	0	2
Acetaminophen(對位乙醯氨基酚)、 Ethenzamide(Ethoxybenzamide)(乙氧基苯胺)	0	0	0	0	0	0	1	0	0	0	0	0	0	0	0	0	1
Acetaminophen(對位乙醯氨基酚)、 Fluoxetine(富魯歐西汀)	0	0	0	0	0	1	0	0	0	0	0	0	0	0	0	0	1
Acetaminophen(對位乙醯氨基酚)、Ibuprofen	0	0	0	0	0	0	1	0	0	0	0	0	0	0	0	1	2
Acetaminophen(對位乙醯氨基酚)、 Lidocaine(利度卡因)	0	0	0	0	0	3	3	0	1	0	0	0	0	0	0	1	8
Acetaminophen(對位乙醯氨基酚)、Procaine(普 卡因)	0	0	0	0	0	0	0	0	1	0	0	0	0	0	0	0	1
AMT、5-MeO-DIPT	0	0	0	0	0	0	0	0	0	0	10	0	0	0	0	0	10
AMT、Chloroamphetamine(氯安非他命)	0	0	0	0	0	0	0	0	0	0	4	0	0	0	0	1	5

表二之一

台灣地區檢驗涉嫌非毒品及管制藥品案件之非尿液檢體統計表

單位：案件數

月份 檢出成份	88年	89年	90年	91年	92年	93年	94年	95年	96年	97年	98年	99年			100年		歷年總件數
												8月	1-8月	1-12月	8月	1-8月	
Atropine(阿托品)、Scopolamine(丁基莨菪鹼)	0	0	0	0	0	0	0	0	0	2	0	0	0	0	0	0	2
benzoic acid(benzoic acid)、Aspirin(乙醯水楊酸)	0	0	0	0	0	0	0	0	0	0	0	0	0	0	0	1	1
bk-MDMA(Methylone)、Mephedrone	0	0	0	0	0	0	0	0	0	0	0	0	6	6	0	0	6
4-Methylethcathinone(4-甲基乙基卡西酮)、MDMA(3,4-亞甲基雙氧甲基安非他命)	0	0	0	0	0	0	0	0	0	0	0	0	0	0	0	11	11
Caffeine(咖啡因)、(TFMPP)	0	0	0	0	0	0	0	0	0	0	0	2	4	5	0	1	6
Caffeine(咖啡因)、4-fluoroamphetamine(4-氟安非他命)	0	0	0	0	0	0	0	0	0	0	3	0	0	0	0	0	3
Caffeine(咖啡因)、6-Acetylmorphine(6-乙醯嗎啡)	0	0	0	0	0	0	0	0	0	1	0	0	0	0	0	0	1
Caffeine(咖啡因)、Bk-MBDB	0	0	0	0	0	0	0	0	0	0	0	0	0	0	0	1	1
Caffeine(咖啡因)、bk-MDMA(Methylone)	0	0	0	0	0	0	0	0	0	0	0	1	19	25	14	71	96
Caffeine(咖啡因)、Chloroamphetamine(氯安非他命)	0	0	0	0	0	0	0	0	0	0	114	6	73	112	5	102	328

表二之一

## 台灣地區檢驗涉嫌非毒品及管制藥品案件之非尿液檢體統計表

單位：案件數

月份 檢出成份	88年	89年	90年	91年	92年	93年	94年	95年	96年	97年	98年	99年			100年		歷年總件數
												8月	1-8月	1-12月	8月	1-8月	
Caffeine(咖啡因)、Chlorpheniramine(氯芬尼拉明)	0	0	0	0	0	0	0	0	0	0	0	1	1	1	0	1	2
Caffeine(咖啡因)、Chlorzoxazone(氯苯噁唑林)	0	0	0	0	0	0	0	1	0	0	0	0	0	0	0	0	1
Caffeine(咖啡因)、Diphenhydramine(二苯安明)	0	0	0	0	0	0	0	0	0	1	0	0	0	0	0	0	1
Caffeine(咖啡因)、Hydroxymethylfurfural(羥甲基糠醛)	0	0	0	0	0	0	0	0	0	1	0	0	0	0	0	0	1
Caffeine(咖啡因)、Lidocaine(利度卡因)	0	0	0	0	0	0	5	0	0	1	1	0	0	0	0	0	7
Caffeine(咖啡因)、N-Benzylpiperazine(BZP)	0	0	0	0	0	0	0	0	0	0	1	0	0	0	0	0	1
Caffeine(咖啡因)、PMEA(對-甲氧基乙基安非他命)	0	0	0	0	0	0	0	0	0	6	0	0	0	0	0	0	6
Caffeine(咖啡因)、Procaine(普卡因)	0	0	0	0	0	1	0	1	0	2	4	0	2	2	0	1	11
Caffeine(咖啡因)、Sibutramine(諾美婷)	0	0	0	0	0	0	0	0	3	0	0	0	0	0	0	0	3
Caffeine(咖啡因)、Theophylline(氨基乙酸鈉茶檢)	0	0	0	0	0	0	0	0	1	0	0	0	0	0	0	0	1

表二之一

## 台灣地區檢驗涉嫌非毒品及管制藥品案件之非尿液檢體統計表

單位：案件數

月份 檢出成份	88年	89年	90年	91年	92年	93年	94年	95年	96年	97年	98年	99年			100年		歷年總件數	
												8月	1-8月	1-12月	8月	1-8月		
Caffeine(咖啡因)、Zaleplon(札來普隆)	0	0	0	0	0	4	0	0	0	0	0	0	0	0	0	0	0	4
Chloroamphetamine(氯安非他命)、bk-MDMA(Methylone)	0	0	0	0	0	0	0	0	0	0	0	0	0	0	1	2	2	
Chlorpheniramine(氯芬尼拉明)、Dextromethorphan(德嗒美蘇芬)	0	0	0	0	0	0	1	0	0	0	0	0	0	0	0	0	0	1
Chlorpheniramine(氯芬尼拉明)、Diphenhydramine(二苯安明)	0	0	0	0	0	1	0	0	0	0	0	0	0	0	0	0	0	1
Chlorpheniramine(氯芬尼拉明)、Hydroxymethylfurfural(羥甲基糠醛)	0	0	0	0	0	0	0	0	1	0	0	0	0	0	0	0	0	1
Chlorpheniramine(氯芬尼拉明)、Menthol(薄荷腦)	0	0	0	0	0	0	0	0	0	0	0	0	0	0	0	0	1	1
Clobenzorex(氯苳雷司)、Nicotinamide(菸鹼醯胺)	0	0	0	0	0	0	0	9	0	0	0	0	0	0	0	0	0	9
Dextromethorphan(德嗒美蘇芬)、Guaiifenesin(癒創木酚甘油醚)	0	0	0	0	0	0	0	0	1	1	0	0	0	0	0	0	0	2

表二之一

## 台灣地區檢驗涉嫌非毒品及管制藥品案件之非尿液檢體統計表

單位：案件數

月份 檢出成份	88年	89年	90年	91年	92年	93年	94年	95年	96年	97年	98年	99年			100年		歷年總件數
												8月	1-8月	1-12月	8月	1-8月	
Dextromethorphan(德礎美蘇芬)、Triacetin(三醋汀)	0	0	0	0	0	0	0	0	1	0	1	0	0	0	0	0	2
Diphenhydramine(二苯安明)、Dicyclomine	0	0	0	0	0	0	0	1	0	0	0	0	0	0	0	0	1
Diphenhydramine(二苯安明)、 Diphenylpyraline(二苯拉林)	0	0	0	0	0	0	0	0	0	2	0	0	0	0	0	0	2
Diphenhydramine(二苯安明)、Nicotinamide(菸 鹼醯胺)	0	0	0	0	0	0	0	1	0	0	0	0	0	0	0	0	1
Dyphylline(泰非林)、Theophylline(氨基乙酸鈉 茶堃)	0	0	0	0	0	0	0	0	0	0	0	1	1	1	0	0	1
Fenfluramine(芬氟拉明)、Chlorpromazine(氯普 魯邁靜)	0	0	0	0	0	0	0	0	1	0	0	0	0	0	0	0	1
Fenfluramine(芬氟拉明)、Chlorprothixene(氯丙 硫噻)	0	0	0	0	0	0	0	0	1	0	0	0	0	0	0	0	1
Fluoxetine(富魯歐西汀)、Sibutramine(諾美婷)	0	0	0	0	0	0	0	0	0	0	0	0	3	3	0	0	3
Guaifenesin(癒創木酚甘油醚)、Aminophylline	0	0	0	0	0	0	0	0	0	0	0	0	1	1	0	0	1



表二之一

台灣地區檢驗涉嫌非毒品及管制藥品案件之非尿液檢體統計表

單位：案件數

月份 檢出成份	88年	89年	90年	91年	92年	93年	94年	95年	96年	97年	98年	99年			100年		歷年總件數
												8月	1-8月	1-12月	8月	1-8月	
Ibuprophen(異布洛芬)、Chlorzoxazone(氯苯噁唑林)	0	0	0	0	0	0	0	1	0	0	0	0	0	0	0	0	1
JWH-073(K2)、JWH-018(K2)	0	0	0	0	0	0	0	0	0	0	0	0	0	0	0	7	7
JWH-250(K2)、JWH-018(K2)	0	0	0	0	0	0	0	0	0	0	0	0	0	3	0	8	11
K2(JWH-081)、JWH-250(K2)	0	0	0	0	0	0	0	0	0	0	0	0	0	0	0	1	1
Menthol(薄荷腦)、Oxethazaine	0	0	0	0	0	0	0	0	0	0	1	0	0	0	0	0	1
Mephentermine(美芬丁胺)、Oxethazaine	0	0	0	0	0	0	0	0	0	0	0	0	0	1	0	0	1
Methorphan(美蘇芬)、 Hydroxymethylfurfural(羥甲基糠醛)	0	0	0	0	0	0	0	0	0	1	0	0	0	0	0	0	1
N-Benzylpiperazine(BZP)、(TFMPP)	0	0	0	0	0	0	0	0	0	1	0	1	1	1	0	0	2
N-Benzylpiperazine(BZP)、P- Fluorophenylpiperazine(pFPP)	0	0	0	0	0	0	0	0	0	0	0	0	1	1	0	0	1
Nicotinamide(菸鹼醯胺)、Pyrazinamide(比并醯胺)	0	0	0	0	0	0	0	0	1	0	0	0	0	0	0	0	1

表二之一

台灣地區檢驗涉嫌非毒品及管制藥品案件之非尿液檢體統計表

單位：案件數

月份 檢出成份	88年	89年	90年	91年	92年	93年	94年	95年	96年	97年	98年	99年			100年		歷年總件數
												8月	1-8月	1-12月	8月	1-8月	
Nicotinamide(菸鹼醯胺)、Vitamin E acetate	0	0	0	0	0	0	0	0	1	1	0	0	0	0	0	0	2
Nicotine(尼古丁)、cannabinol(大麻酚)	0	0	0	0	0	0	0	0	0	0	1	0	0	0	0	0	1
Nicotine(尼古丁)、JWH-018(K2)	0	0	0	0	0	0	0	0	0	0	0	0	0	1	0	0	1
Oxymetholone(氫氧美蘇腦)、Mestanolone(美賜達隆)	0	0	0	0	0	0	0	0	3	0	0	0	0	0	0	0	3
Para-chloroamphetamine(對氯安非他命)、Caffeine(咖啡因)	0	0	0	0	0	0	0	0	0	0	0	0	0	0	1	1	1
Phenolphthalein(酚酞)、Sibutramine(諾美婷)	0	0	0	0	0	0	0	0	0	0	1	0	0	0	0	0	1
Procaine(普卡因)、Benzocaine(氨基苯甲酸乙酯)	0	0	0	0	0	0	0	0	0	0	1	0	0	0	0	0	1
Salicylamide、Sulpiride(斯比樂)	0	0	0	0	0	0	0	0	0	1	0	0	0	0	0	0	1
Theophylline(氨基乙酸鈉茶堿)、Guaiifenesin(愈創木酚甘油醚)	0	0	0	0	0	0	0	0	2	0	1	0	0	0	0	0	3

表二之一

## 台灣地區檢驗涉嫌非毒品及管制藥品案件之非尿液檢體統計表

單位：案件數

月份 檢出成份	88年	89年	90年	91年	92年	93年	94年	95年	96年	97年	98年	99年			100年		歷年總件數
												8月	1-8月	1-12月	8月	1-8月	
Theophylline(氨基乙酸鈉茶堿)、 Scopolamine(丁基莨菪鹼)	0	0	0	0	0	1	0	0	0	0	0	0	0	0	0	0	1
Trazodone(曲唑酮)、meta- Chlorophenylpiperazine(mCPP)	0	0	0	0	0	0	0	0	0	0	0	0	1	1	0	2	3
4-Methylethcathinone(4-甲基乙基卡西酮)、 Caffeine(咖啡因)、Chloroamphetamine(氯安非 他命)	0	0	0	0	0	0	0	0	0	0	0	0	0	0	0	1	1
Acetaminophen(對位乙醯氨基酚)、Aspirin(乙 醯水楊酸)、Caffeine(咖啡因)	0	0	0	0	0	0	0	0	0	0	1	0	1	1	0	0	2
Acetaminophen(對位乙醯氨基酚)、Caffeine(咖 啡因)、Chlorzoxazone(氯苯噁唑林)	0	0	0	0	0	0	0	1	0	1	1	0	1	1	0	2	6
Acetaminophen(對位乙醯氨基酚)、Caffeine(咖 啡因)、Cinnarizine(希腦立寧)	0	0	0	0	0	0	0	1	0	0	0	0	0	0	0	0	1

表二之一

## 台灣地區檢驗涉嫌非毒品及管制藥品案件之非尿液檢體統計表

單位：案件數

月份 檢出成份	88年	89年	90年	91年	92年	93年	94年	95年	96年	97年	98年	99年			100年		歷年總件數
												8月	1-8月	1-12月	8月	1-8月	
Acetaminophen(對位乙醯氨基酚)、Caffeine(咖啡因)、Clobenzorex(氯苳雷司)	0	0	0	0	0	0	1	0	0	0	0	0	0	0	0	0	1
Acetaminophen(對位乙醯氨基酚)、Caffeine(咖啡因)、Dextromethorphan(德磋商蘇芬)	0	0	0	0	0	0	0	0	0	1	0	0	0	0	0	0	1
Acetaminophen(對位乙醯氨基酚)、Caffeine(咖啡因)、Ethenzamide(Ethoxybenzamide)(乙氧基苯胺)	0	0	0	0	0	1	5	0	0	1	1	0	2	2	0	0	10
Acetaminophen(對位乙醯氨基酚)、Caffeine(咖啡因)、Guaiifenesin(癒創木酚甘油醚)	0	0	0	0	0	0	0	0	0	0	1	0	1	1	0	0	2
Acetaminophen(對位乙醯氨基酚)、Caffeine(咖啡因)、Lidocaine(利度卡因)	0	0	0	0	0	1	0	0	0	0	0	0	0	0	0	0	1
Acetaminophen(對位乙醯氨基酚)、Caffeine(咖啡因)、Nicotinamide(菸鹼醯胺)	0	0	0	0	0	2	0	0	0	0	0	0	0	0	0	0	2

表二之一

台灣地區檢驗涉嫌非毒品及管制藥品案件之非尿液檢體統計表

單位：案件數

月份 檢出成份	88年	89年	90年	91年	92年	93年	94年	95年	96年	97年	98年	99年			100年		歷年總件數
												8月	1-8月	1-12月	8月	1-8月	
Acetaminophen(對位乙醯氨基酚)、Caffeine(咖啡因)、Phenytain(二苯妥因)	0	0	0	0	0	0	1	0	0	0	0	0	0	0	0	0	1
Acetaminophen(對位乙醯氨基酚)、Diphenhydramine(二苯安明)、Dextromethorphan(德嗪美蘇芬)	0	0	0	0	0	0	0	0	0	1	0	0	0	0	0	0	1
Acetaminophen(對位乙醯氨基酚)、Lidocaine(利度卡因)、Mefenamic acid	0	0	0	0	0	1	0	0	0	0	0	0	0	0	0	0	1
Acetaminophen(對位乙醯氨基酚)、Papaverine(罌粟鹼)、Mefenamic acid	0	0	0	0	0	0	0	0	0	1	0	0	0	0	0	0	1
Acetaminophen(對位乙醯氨基酚)、Trazodone(曲唑酮)、Diclofenac(二克氯吩)	0	0	0	0	0	0	0	0	1	0	0	0	0	0	0	0	1
Caffeine(咖啡因)、2C-I、Mephedrone	0	0	0	0	0	0	0	0	0	0	0	0	1	1	0	0	1

表二之一

台灣地區檢驗涉嫌非毒品及管制藥品案件之非尿液檢體統計表

單位：案件數

月份 檢出成份	88年	89年	90年	91年	92年	93年	94年	95年	96年	97年	98年	99年			100年		歷年總件數
												8月	1-8月	1-12月	8月	1-8月	
Caffeine(咖啡因)、bk-MDMA(Methylone)、JWH-018(K2)	0	0	0	0	0	0	0	0	0	0	0	0	0	0	0	1	1
Caffeine(咖啡因)、bk-MDMA(Methylone)、JWH-073(K2)	0	0	0	0	0	0	0	0	0	0	0	0	0	0	0	1	1
Caffeine(咖啡因)、bk-MDMA(Methylone)、Mephedrone	0	0	0	0	0	0	0	0	0	0	0	0	27	27	0	0	27
Caffeine(咖啡因)、Chloroamphetamine(氯安非他命)、4-fluoroamphetamine(4-氟安非他命)	0	0	0	0	0	0	0	0	0	0	1	0	0	0	0	0	1
Caffeine(咖啡因)、Chloroamphetamine(氯安非他命)、bk-MDMA(Methylone)	0	0	0	0	0	0	0	0	0	0	0	0	5	5	0	1	6
Caffeine(咖啡因)、Diphenhydramine(二苯安明)、Dextromethorphan(德嗪美蘇芬)	0	0	0	0	0	0	0	1	0	0	0	0	0	0	0	0	1

表二之一

台灣地區檢驗涉嫌非毒品及管制藥品案件之非尿液檢體統計表

單位：案件數

月份 檢出成份	88年	89年	90年	91年	92年	93年	94年	95年	96年	97年	98年	99年			100年		歷年總件數	
												8月	1-8月	1-12月	8月	1-8月		
Caffeine(咖啡因)、Diphenhydramine(二苯安明)、Procaine(普卡因)	0	0	0	0	0	0	0	1	0	0	0	0	0	0	0	0	0	1
Caffeine(咖啡因)、Fluoxetine(富魯歐西汀)、Desoxychloridiazepoxide(去氧氯二氯氮平)	0	0	0	0	0	0	1	0	0	0	0	0	0	0	0	0	0	1
Caffeine(咖啡因)、Lidocaine(利度卡因)、Dextromethorphan(德磋美蘇芬)	0	0	0	0	0	0	1	0	0	0	0	0	0	0	0	0	0	1
Caffeine(咖啡因)、N-Benzylpiperazine(BZP)、(TFMPP)	0	0	0	0	0	0	0	0	0	0	0	0	0	0	0	0	1	1
Caffeine(咖啡因)、Nicotine(尼古丁)、Triacetin(三醋汀)	0	0	0	0	0	0	0	0	0	0	1	0	0	0	0	0	0	1
Dextromethorphan(德磋美蘇芬)、Phenytoin(二苯妥因)、Chlorzoxazone(氯苯噁唑林)	0	0	0	0	0	0	1	0	0	0	0	0	0	0	0	0	0	1

表二之一

## 台灣地區檢驗涉嫌非毒品及管制藥品案件之非尿液檢體統計表

單位：案件數

月份 檢出成份	88年	89年	90年	91年	92年	93年	94年	95年	96年	97年	98年	99年			100年		歷年總件數
												8月	1-8月	1-12月	8月	1-8月	
Diphenhydramine(二苯安明)、 Dextromethorphan(德嗒美蘇芬)、 Chlorzoxazone(氯苯噁唑林)	0	0	0	0	0	0	1	1	0	0	0	0	0	0	0	0	2
JWH-250(K2)、JWH-018(K2)、Teroin Hydrate(Teroin Hydrate)	0	0	0	0	0	0	0	0	0	0	0	0	0	0	1	1	1
K2(JWH-081)、JWH-250(K2)、JWH-018(K2)	0	0	0	0	0	0	0	0	0	0	0	0	0	0	0	1	1
Lidocaine(利度卡因)、Diphenhydramine(二苯 安明)、Tiletamine(替來他明)	0	0	0	0	0	0	0	0	1	0	0	0	0	0	0	0	1
N-Benzylpiperazine(BZP)、(TFMPP)、P- Fluorophenylpiperazine(pFPP)	0	0	0	0	0	0	0	0	0	0	0	1	1	1	0	0	1
Para-chloroamphetamine(對氯安非他命)、4- Methylethcathinone(4-甲基乙基卡西酮)、 Caffeine(咖啡因)	0	0	0	0	0	0	0	0	0	0	0	0	0	0	2	2	2



表二之一

台灣地區檢驗涉嫌非毒品及管制藥品案件之非尿液檢體統計表

單位：案件數

月份 檢出成份	88年	89年	90年	91年	92年	93年	94年	95年	96年	97年	98年	99年			100年		歷年總件數
												8月	1-8月	1-12月	8月	1-8月	
Acetaminophen(對位乙醯氨基酚)、Caffeine(咖啡因)、6-Acetylmorphine(6-乙醯嗎啡)、Acetylcodeine(乙醯可待因)	0	0	0	0	0	0	0	0	0	0	0	1	1	1	0	0	1
Acetaminophen(對位乙醯氨基酚)、Caffeine(咖啡因)、Diphenhydramine(二苯安明)、Bromisovalum(溴異戊酸尿素)	0	0	0	0	0	0	0	2	0	0	0	0	0	0	0	0	2
Acetaminophen(對位乙醯氨基酚)、Caffeine(咖啡因)、Ethenzamide(Ethoxybenzamide)(乙氧基苯胺)、Bromisovalum(溴異戊酸尿素)	0	0	0	0	0	0	0	0	1	0	0	0	0	0	0	0	1
Acetaminophen(對位乙醯氨基酚)、Caffeine(咖啡因)、Ethenzamide(Ethoxybenzamide)(乙氧基苯胺)、Cinnarizine(希腦立寧)	0	0	0	0	0	0	5	0	0	0	0	0	0	0	0	0	5

表二之一

## 台灣地區檢驗涉嫌非毒品及管制藥品案件之非尿液檢體統計表

單位：案件數

月份 檢出成份	88年	89年	90年	91年	92年	93年	94年	95年	96年	97年	98年	99年			100年		歷年總件數
												8月	1-8月	1-12月	8月	1-8月	
Acetaminophen(對位乙醯氨基酚)、Caffeine(咖啡因)、Ethenzamide(Ethoxybenzamide)(乙氧基苯胺)、Lidocaine(利度卡因)	0	0	0	0	0	1	2	0	0	0	0	0	0	0	0	0	3
Acetaminophen(對位乙醯氨基酚)、Caffeine(咖啡因)、Lidocaine(利度卡因)、Dextromethorphan(德磁美蘇芬)	0	0	0	0	0	1	1	0	0	0	0	0	0	0	0	0	2
Acetaminophen(對位乙醯氨基酚)、Caffeine(咖啡因)、Lidocaine(利度卡因)、Procaine(普卡因)	0	0	0	0	0	1	0	0	0	0	0	0	0	0	0	0	1
Acetaminophen(對位乙醯氨基酚)、Caffeine(咖啡因)、Phenacetin(非那西汀)、Salicylic acid(水楊酸)	0	0	0	0	0	0	1	0	0	0	0	0	0	0	0	0	1
Acetaminophen(對位乙醯氨基酚)、Caffeine(咖啡因)、Phenytoin(二苯妥因)、Nefopam(尼弗伴)	0	0	0	0	0	0	1	0	0	0	0	0	0	0	0	0	1
Acetaminophen(對位乙醯氨基酚)、Caffeine(咖啡因)、Procaine(普卡因)、Phenytoin(二苯妥因)	0	0	0	0	0	1	0	0	0	0	0	0	0	0	0	0	1

表二之一

## 台灣地區檢驗涉嫌非毒品及管制藥品案件之非尿液檢體統計表

單位：案件數

月份 檢出成份	88年	89年	90年	91年	92年	93年	94年	95年	96年	97年	98年	99年			100年		歷年總件數
												8月	1-8月	1-12月	8月	1-8月	
Acetaminophen(對位乙醯氨基酚)、 Ethenzamide(Ethoxybenzamide)(乙氧基苯胺)、 Lidocaine(利度卡因)、Dextromethorphan(德嗪 美蘇芬)	0	0	0	0	0	0	1	0	0	0	0	0	0	0	0	0	1
Caffeine(咖啡因)、Lidocaine(利度卡因)、 Diphenhydramine(二苯安明)、Tiletamine(替來 他明)	0	0	0	0	0	0	0	0	1	0	0	0	0	0	0	0	1
Cannabicyclohexanol(CP47,497)、JWH- 073(K2)、JWH-250(K2)、Trans- cannabicyclohexanol(Trans-cannabicyclohexano	0	0	0	0	0	0	0	0	0	0	0	0	0	1	0	0	1
K2(JWH-081)、JWH-073(K2)、JWH-250(K2) 、JWH-018(K2)	0	0	0	0	0	0	0	0	0	0	0	0	0	0	0	1	1
Acetaminophen(對位乙醯氨基酚)、Caffeine(咖 啡因)、Chlorpheniramine(氯芬尼拉明)、 Diphenhydramine(二苯安明)、Primidone(普利 美敦)	0	0	0	0	0	1	0	0	0	0	0	0	0	0	0	0	1

表二之一

台灣地區檢驗涉嫌非毒品及管制藥品案件之非尿液檢體統計表

單位：案件數

月份 檢出成份	88年	89年	90年	91年	92年	93年	94年	95年	96年	97年	98年	99年			100年		歷年總件數
												8月	1-8月	1-12月	8月	1-8月	
Acetaminophen(對位乙醯氨基酚)、Caffeine(咖啡因)、Chlorpheniramine(氯芬尼拉明)、Diphenhydramine(二苯安明)、Procaine(普卡因)	0	0	0	0	0	0	2	0	0	0	0	0	0	0	0	0	2
Acetaminophen(對位乙醯氨基酚)、Caffeine(咖啡因)、Chlorpheniramine(氯芬尼拉明)、Lidocaine(利度卡因)、Phenytol(二苯妥因)	0	0	0	0	0	0	1	0	0	0	0	0	0	0	0	0	1
Acetaminophen(對位乙醯氨基酚)、Caffeine(咖啡因)、Ethenzamide(Ethoxybenzamide)(乙氧基苯胺)、Bromisovalum(溴異戊酸尿素)、Brovarin(葡羅萬寧)	0	0	0	0	0	0	0	1	0	0	0	0	0	0	0	0	1
Acetaminophen(對位乙醯氨基酚)、Caffeine(咖啡因)、Ethenzamide(Ethoxybenzamide)(乙氧基苯胺)、Lidocaine(利度卡因)、Dextromethorphan(德薩美蘇芬)	0	0	0	0	0	1	0	0	0	0	0	0	0	0	0	0	1

表二之一

## 台灣地區檢驗涉嫌非毒品及管制藥品案件之非尿液檢體統計表

單位：案件數

月份 檢出成份	88年	89年	90年	91年	92年	93年	94年	95年	96年	97年	98年	99年			100年		歷年總件數
												8月	1-8月	1-12月	8月	1-8月	
Acetaminophen(對位乙醯氨基酚)、Caffeine(咖啡因)、Ethenzamide(Ethoxybenzamide)(乙氧基苯胺)、Zolazepam、Tiletamine(替來他明)	0	0	0	0	0	0	1	0	0	0	0	0	0	0	0	0	1
Acetaminophen(對位乙醯氨基酚)、Clobenzorex(氯苳雷司)、Phenytoin(二苯妥因)、Mefenamic acid、Ibuprofen	0	0	0	0	0	0	1	0	0	0	0	0	0	0	0	0	1
Acetaminophen(對位乙醯氨基酚)、Aspirin(乙醯水楊酸)、Caffeine(咖啡因)、Ethenzamide(Ethoxybenzamide)(乙氧基苯胺)、Lidocaine(利度卡因)、Dextromethorphan(德嗒美蘇芬)	0	0	0	0	0	0	1	0	0	0	0	0	0	0	0	0	1
Acetaminophen(對位乙醯氨基酚)、Caffeine(咖啡因)、Chlorpheniramine(氯芬尼拉明)、Lidocaine(利度卡因)、Diphenhydramine(二苯安明)、Dextromethorphan(德嗒美蘇芬)	0	0	0	0	0	0	1	0	0	0	0	0	0	0	0	0	1

表二之一

## 台灣地區檢驗涉嫌非毒品及管制藥品案件之非尿液檢體統計表

單位：案件數

月份 檢出成份	88年	89年	90年	91年	92年	93年	94年	95年	96年	97年	98年	99年			100年		歷年總件數
												8月	1-8月	1-12月	8月	1-8月	
Acetaminophen(對位乙醯氨基酚)、Caffeine(咖啡因)、Ethenzamide(Ethoxybenzamide)(乙氧基苯胺)、Lidocaine(利度卡因)、Procaine(普卡因)、Phenytoin(二苯妥因)	0	0	0	0	0	0	1	0	0	0	0	0	0	0	0	0	1
<b>總計</b>	<b>0</b>	<b>0</b>	<b>0</b>	<b>0</b>	<b>1</b>	<b>70</b>	<b>124</b>	<b>193</b>	<b>274</b>	<b>308</b>	<b>462</b>	<b>49</b>	<b>400</b>	<b>570</b>	<b>93</b>	<b>619</b>	<b>2,621</b>

資料來源：行政院衛生署食品藥物管理局、法務部調查局、內政部警政署刑事警察局、國防部憲兵司令部、臺北市政府警察局刑事鑑識中心、高雄市立凱旋醫院、臺灣檢驗科技股份有限公司濫用藥物台北實驗室、高雄醫學大學附設中和紀念醫院、慈濟大學濫用藥物檢驗中心、正修科技大學、草屯療養院、台北榮民總醫院、交通部民用航空局航空醫務中心。

註1：自88年起詳列各檢出物質，88年至90年原列有非管制藥品件數不計入本表總計欄。

註2：自91年6月起，“檢出成分”排列順序將依英文字母A至Z依序排序，方便查閱。

註3：品項後面括號內之阿拉伯數表示級數。

註4：列出歷年總件數≥0之檢出成份。

表三

台灣地區精神醫療院所通報藥物濫用者使用藥物之種類分布統計表

單位：人次，製表日期：100/10/06

種類(a)	期間	89年	90年	91年	92年	93年	94年	95年	96年	97年	98年	99年				100年			較去年1-8月增減百分比(%) 【(d-c)/c*100】
		合計	合計	合計	合計	合計	合計	合計	合計	合計	合計	8月	1-8月合計(c)	1-12月合計	1-12月小計百分比(%) 【(a/b)*100】	8月	1-8月合計(d)	1-8月小計百分比(%) 【(a/b)*100】	
海洛因	Heroin	1,513	2,265	6,233	7,353	11,479	11,466	11,219	17,614	20,096	17,657	1,357	12,650	17,169	91.4	1,094	9,515	87.1	-24.8
嗎啡	Morphine	34	30	26	17	56	66	49	76	56	88	10	45	65	0.3	10	49	0.4	8.9
(甲基)安非他命	(Meth)Amphetamine	1,452	1,490	2,152	1,551	2,663	4,021	3,473	6,411	5,683	5,393	351	3,822	4,929	26.2	414	2,742	25.1	-28.3
可待因	Codeine	30	19	5	6	6	10	13	10	9	6	0	3	5	0.0	2	10	0.1	233.3
大麻	Cannabis	23	145	62	47	43	39	25	38	55	28	11	41	59	0.3	8	49	0.4	19.5
配西汀	Pethidine	6	4	8	102	26	19	29	87	66	43	2	32	46	0.2	4	53	0.5	65.6
搖頭丸	MDMA	9	164	251	152	103	135	77	125	147	56	17	96	148	0.8	26	149	1.4	55.2
古柯鹼	Cocaine	1	23	3	1	1	4	3	14	7	2	0	0	0	0.0	0	0	0.0	-
美沙冬	Methadone	0	2	1	1	3	3	4	3	1	34	2	5	8	0.0	1	8	0.1	60.0
潘他唑新(速賜康)	Pentazocine	3	1	0	4	3	0	0	3	3	6	0	1	1	0.0	0	0	0.0	-100.0
特拉嗎竇	Tramadol	0	0	0	3	10	0	1	16	26	11	2	8	10	0.1	1	8	0.1	0.0
愷他命	Ketamine	0	0	18	42	49	106	99	150	200	201	30	168	274	1.5	30	220	2.0	31.0
唑匹可隆	Zopiclone	0	0	1	0	4	5	5	8	35	42	2	26	38	0.2	1	17	0.2	-34.6
佐沛眠	Zolpidem	4	1	1	4	29	26	55	135	335	349	29	237	366	1.9	39	242	2.2	2.1
麥角二乙胺	Lysergide(LSD)	0	0	0	0	0	1	0	0	0	0	0	0	0	0.0	0	0	0.0	-
苯二氮平類	Benzodiazepines	315	344	386	441	431	549	872	576	442	421	22	212	345	1.8	26	244	2.2	15.1
其他	Others	42	16	12	14	68	82	126	275	235	71	5	34	38	0.2	1	18	0.2	-47.1
總計	Sum	3,863	4,733	9,392	9,868	15,050	16,620	16,135	25,654	27,498	24,487	1,840	17,380	23,501	-	1,657	13,324	-	-23.3
通報個案數(件)(b)	Total (b)	2,871	3,545	7,654	8,283	12,232	12,258	11,964	18,784	21,610	19,126	1,493	13,661	18,792	-	1,310	10,928	-	-20.0

註1：資料來源為自87年7月起迄今資料，不包含87年7月前原流行病學訓練班數據資料。

註2：同一個案可能濫用一種或一種以上之藥物。

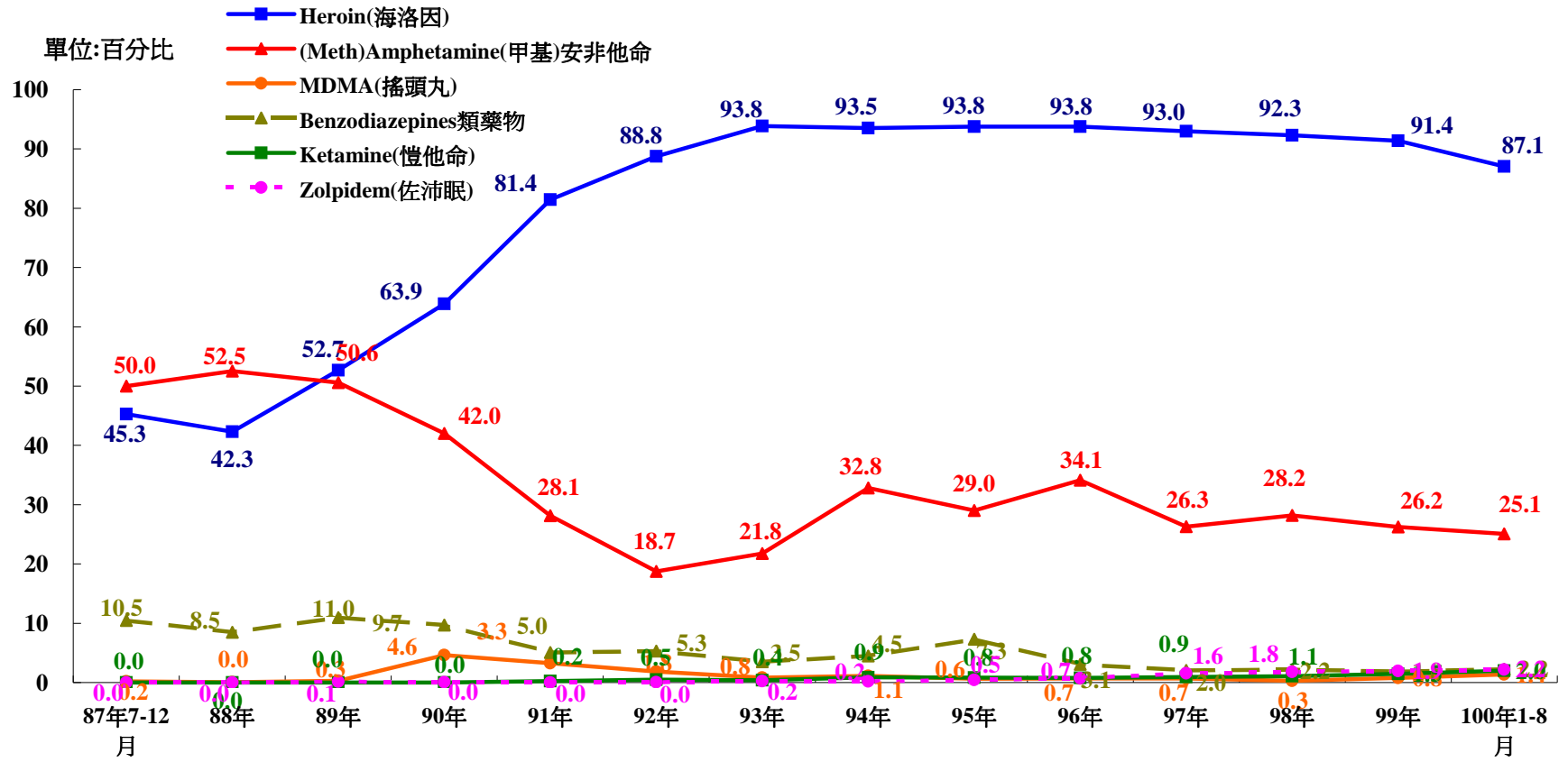
註3：“-”係指因個案數太少，故不予比較同期增減百分比。

註4：91年“其他”指品項不明之安眠鎮靜劑；92年起“其他”指品項不明之藥物。

註5：自92年5月起，因考量各醫療院所補通報個案因素，歷年初步統計數據已作調整，另監所受戒治人資料不列入。

註6：本表數據係為當月之初步資料統計，定案後可能稍有變動。

圖二



台灣地區精神醫療院所歷年通報常見藥物濫用種類統計



表四

## 台灣地區精神醫療院所通報藥物濫用者使用Benzodiazepines類藥物分布統計表

單位：人次，製表日期：100/10/06

種類(a)	89年	90年	91年	92年	93年	94年	95年	96年	97年	98年	99年				100年			較去年1-8月增減百分比(%) 【(d-c)/c*100】
	合計	合計	合計	合計	合計	合計	合計	合計	合計	合計	8月	1-8月合計(c)	1-12月合計	1-12月合計百分比(%) 【(a/b)*100】	8月	1-8月合計(d)	1-8月合計百分比(%) 【(a/b)*100】	
Alprazolam	5	29	4	5	18	4	99	25	42	38	4	23	32	9.3	2	20	8.2	-13.0
Bromazepam	1	0	1	0	2	3	2	0	1	0	0	0	0	0.0	1	1	0.4	—
Brotizolam	0	0	0	2	2	0	0	0	1	0	0	1	1	0.3	0	0	0.0	-100.0
Chlordiazepoxide	0	0	0	0	0	1	0	0	0	0	0	0	0	0.0	0	0	0.0	—
Clonazepam	3	4	0	0	8	5	1	1	3	1	0	1	1	0.3	0	2	0.8	100.0
Clorazepate	0	0	0	0	1	0	0	0	0	0	0	0	0	0.0	0	0	0.0	—
Diazepam	63	32	75	68	57	43	51	48	61	30	1	17	25	7.2	2	11	4.5	-35.3
Estazolam	1	1	2	2	6	5	5	5	14	33	0	1	3	0.9	0	8	3.3	700.0
Fludiazepam	0	0	0	0	0	1	0	1	2	1	0	0	0	0.0	0	0	0.0	—
Flunitrazepam (FM2)	188	266	296	353	301	430	581	413	273	254	17	158	263	76.2	19	194	79.5	22.8
Flurazepam	1	0	0	0	3	0	1	1	2	0	0	0	1	0.3	0	0	0.0	—
Loprazolam	0	0	0	0	0	0	0	1	0	0	0	0	0	0.0	0	0	0.0	—
Lorazepam	4	3	0	0	10	6	3	9	12	30	0	5	10	2.9	2	7	2.9	40.0
Lormetazepam	0	0	0	0	0	0	0	0	0	0	0	0	0	0.0	0	0	0.0	—
Midazolam	1	0	1	0	1	0	5	3	1	9	0	1	1	0.3	0	0	0.0	-100.0
Nimetazepam	0	0	0	0	2	0	0	1	0	0	0	0	0	0.0	0	0	0.0	—
Nitrazepam	2	2	0	0	0	1	0	0	3	1	0	0	0	0.0	0	0	0.0	—
Oxazepam	1	0	0	0	0	2	0	0	0	0	0	0	0	0.0	0	0	0.0	—
Oxazolam	0	0	0	0	0	0	1	0	0	0	0	0	0	0.0	0	0	0.0	—
Triazolam	22	3	4	7	6	1	61	8	4	16	0	4	6	1.7	0	1	0.4	-75.0
未明品項之BZD藥物	25	6	3	4	14	44	55	60	23	8	0	1	2	0.6	0	0	0.0	-100.0
<b>總計(b)</b>	317	346	386	441	431	546	865	576	442	421	22	212	345	100.0	26	244	100.0	15.1

註1：資料來源為自87年7月起迄今資料，不包含87年7月前原流行病學訓練班數據資料。

註2：“—”係指因個案數太少，故不予比較同期增減百分比。

註3：自91年7月起，“藥物種類”依英文字母A至Z排序，方便查閱。

註4：自92年5月起，因考量各醫療院補通報個案因素，歷年初步統計數據已作調整，另監所受戒治人資料不列入。

註5：本表數據係為當月之初步資料統計，定案後可能稍有變動。

表五

台灣地區緝獲毒品統計表

單位：公克

毒品等級	項目 (a)		年份							99年				100年			較去年1-7月 增減百分比(%) 【(d-c)/c*100】
	中文品名	英文品名	92年 合計	93年 合計	94年 合計	95年 合計	96年 合計	97年 合計	98年 合計	7月	1-7月 小計(c)	1-12月 小計	1-12月小計 百分比(%) 【(a/b)*100 】	7月	1-7月 小計(d)	1-7月小計 百分比(%) 【(a/b)*100 】	
第一級	古柯鹼	Cocaine	189.6	5,880.2	728.8	860.6	1,342.0	64,406.5	68.5	—	1,452.7	1,452.7	0.0	—	0.0	0.0	-100.0
	二氫去氧嗎啡	Desomorphine	—	—	—	0.0	0.0	0.0	0.0	—	0.0	0.0	0.0	—	0.0	0.0	—
	愛托啡因	Etorphine	—	—	—	0.0	0.0	0.0	0.0	—	0.0	0.0	0.0	—	0.0	0.0	—
	海洛因	Heroin	532,637.0	644,501.0	341,062.5	203,484.4	137,669.0	130,516.7	62,420.3	25,870.6	44,380.2	83,607.2	2.4	4,610.7	9,861.7	0.8	-77.8
	酚派丙酮	Ketobemidone	—	—	—	0.0	0.0	0.0	0.0	—	0.0	0.0	0.0	—	0.0	0.0	—
	嗎啡	Morphine	44.2	72.0	87.8	0.4	0.0	0.0	0.0	—	0.0	15.8	0.0	—	8.5	0.0	—
	鴉片	Opium	—	3.1	0.5	—	0.0	0.0	0.0	—	0.0	0.0	0.0	—	0.0	0.0	—
	其他	Others	0.2	—	—	—	0.0	0.0	0.0	—	0.0	0.0	0.0	—	0.0	0.0	—
	乙醯二氫可待因	Acetyldihydrocodeine	—	—	—	0.0	0.0	0.0	0.0	—	0.0	0.0	0.0	—	0.0	0.0	—
	乙醯美沙多	Acetylmethadol	—	—	—	0.0	0.0	0.0	0.0	—	0.0	0.0	0.0	—	0.0	0.0	—
	貝他羥基吩坦尼	Betahydroxyfentanyl	—	—	—	0.0	0.0	0.0	0.0	—	0.0	0.0	0.0	—	0.0	0.0	—
	大麻	Cannabis	121,171.0	38,645.5	45,413.6	28,040.3	22,314.5	13,208.6	61,066.8	32.6	16,566.1	21,009.6	0.6	15.7	857.5	0.1	-94.8
	卡吩坦尼	Carfentanyl	—	—	—	0.0	0.0	0.0	0.0	—	0.0	0.0	0.0	—	0.0	0.0	—
	古柯	Coca	—	0.2	16.4	0.0	0.0	0.0	0.0	—	0.0	0.0	0.0	—	0.0	0.0	—
	可待因 (≥5.0gm/100ml or 100gm)	Codeine (≥5.0gm/100ml or 100gm)	311.4	4,877.2	178.8	0.0	0.0	2.6	362.8	—	0.0	0.0	0.0	—	0.0	0.0	—
	N-氧化可待因	Codeine-N-oxide	—	—	—	0.0	0.0	0.0	0.0	—	0.0	0.0	0.0	—	0.0	0.0	—
	二氫可待因 (≥5.0gm/100ml or 100gm)	Dihydrocodeine (≥5.0gm/100ml or 100gm)	—	—	—	0.0	0.0	0.0	0.0	—	0.0	0.0	0.0	—	0.0	0.0	—
	二氫嗎啡	Dihydromorphine	—	—	—	0.0	0.0	0.0	0.0	—	0.0	0.0	0.0	—	0.0	0.0	—
	狄門諾沙多	Dimenoxadol	—	—	—	0.0	0.0	0.0	0.0	—	0.0	0.0	0.0	—	0.0	0.0	—
	乙基嗎啡	Ethylmorphine	—	—	—	0.0	0.0	0.0	0.0	—	0.0	0.0	0.0	—	0.0	0.0	—
	伽碼羥基丁酸	Gammahydroxybutyric Acid (GHB)	—	0.1	12.0	0.0	0.0	0.0	0.0	—	0.0	0.0	0.0	—	0.0	0.0	—
	麥角二乙胺	LSD、Lysergide	408.0	36.6	69.5	0.0	0.0	0.0	0.0	—	0.0	0.0	0.0	—	0.0	0.0	—
	美沙冬	Methadone	—	—	1,135.0	570.0	0.0	0.0	0.0	—	0.0	0.0	0.0	—	0.0	0.0	—
	(甲基)安非他命成品	(Meth)Amphetamine	3,980,507.8	3,165,514.4	1,728,557.9	181,371.3	124,334.5	28,371.9	107,023.2	4,427.6	102,069.4	251,864.0	7.2	1,413.3	104,627.2	8.1	2.5
	(甲基)安非他命半成品及原料	Semimanufactures of (Meth)Amphetamine	2,811,752.4	3,238,034.2	3,300,099.1	16,707.4	95,452.7	324.0	0.0	—	3,322.7	3,450.7	0.1	—	0.0	0.0	-100.0

表五

台灣地區緝獲毒品統計表

單位：公克

毒品等級	項目 (a)		年份							99年				100年		較去年1-7月 增減百分比(%) 【(d-c)/c*100】	
	中文品名	英文品名	92年 合計	93年 合計	94年 合計	95年 合計	96年 合計	97年 合計	98年 合計	7月	1-7月 小計(c)	1-12月 小計	1-12月小計 百分比(%) 【(a/b)*100】	7月	1-7月 小計(d)		1-7月小計 百分比(%) 【(a/b)*100】
第二級	甲嗒酮 (俗稱: 白板)	Methaqualone	-	-	-	0.0	0.0	0.0	0.0	-	0.0	0.0	0.0	-	0.0	0.0	-
	甲基去氧嗎啡	Methyldesorphine	-	-	-	0.0	0.0	0.0	0.0	-	0.0	0.0	0.0	-	0.0	0.0	-
	甲基二氫嗎啡	Methyldihydromorphine	-	-	-	0.0	0.0	0.0	0.0	-	0.0	0.0	0.0	-	0.0	0.0	-
	亞甲雙氧甲基安非他命 (俗稱: 搖頭丸)	3,4-methylenedioxy- methamphetamine [MDMA]	405,633.3	303,279.4	140,957.0	2,588.0	17,902.0	896.1	2,017.3	472.3	942.1	5,882.4	0.2	87.1	477.1	0.0	-49.4
	5-甲氧基-3,4-亞甲基雙氧 安非他命	5-Methoxy-3,4- methylenedioxyamphetamine [MMDA]	-	-	-	-	-	0.0	8,697.3	-	0.0	0.0	0.0	-	0.0	0.0	-
	三甲基吩坦尼	3-Methylfentanyl	-	-	-	0.0	0.0	0.0	0.0	-	0.0	0.0	0.0	-	0.0	0.0	-
	三甲基硫吩坦尼	3-Methylthio-fentanyl	-	-	-	0.0	0.0	0.0	0.0	-	0.0	0.0	0.0	-	0.0	0.0	-
	甲基磺胺嗎啡	Morphine methylsulfonate	-	-	-	0.0	0.0	0.0	0.0	-	0.0	0.0	0.0	-	0.0	0.0	-
	N-氧化嗎啡及其衍生物	Morphine-N-oxide and its Derivatives	-	-	-	0.0	0.0	0.0	0.0	-	0.0	0.0	0.0	-	0.0	0.0	-
	嗎啡甲溴化物	Morphine methobromide	-	-	-	0.0	0.0	0.0	0.0	-	0.0	0.0	0.0	-	0.0	0.0	-
	菸鹼鹽可待因	Nicodine	-	-	-	0.0	0.0	0.0	0.0	-	0.0	0.0	0.0	-	0.0	0.0	-
	菸鹼鹽嗎啡	Nicomorphine	-	-	-	0.0	0.0	0.0	0.0	-	0.0	0.0	0.0	-	0.0	0.0	-
	原可待因	Norcodeine	-	-	-	0.0	0.0	0.0	0.0	-	0.0	0.0	0.0	-	0.0	0.0	-
	罌粟	Opium Poppy	28.7	-	4.1	0.0	2,279.9	5,748.8	0.0	-	1.6	1.6	0.0	-	0.0	0.0	-100.0
	潘他唑新 (俗稱: 速賜康)	Pentazocine	6,576.4	2,509.1	4,602.0	0.0	0.0	0.0	0.0	-	0.0	0.0	0.0	-	0.0	0.0	-
配西汀	Pethidine	-	-	-	0.0	0.0	0.0	0.0	-	0.0	0.0	0.0	-	0.0	0.0	-	
蘇芬坦尼	Sufentanil	-	-	-	0.0	0.0	0.0	0.0	-	0.0	0.0	0.0	-	0.0	0.0	-	
其他	Others	128.1	16,200.4	7,943.8	1,512.3	31.9	44.8	63.6	-	13.4	13.4	0.0	-	178.6	0.0	1,232.8	
第三級	伯替唑他	Brotizolam	-	-	-	0.0	0.0	0.0	0.0	-	0.0	0.0	0.0	-	0.0	0.0	-
	丁基原啡因	Buprenorphine	-	-	-	0.0	0.0	0.0	0.0	-	0.0	0.0	0.0	-	0.0	0.0	-
	去甲假麻黃鹼	Cathine	-	-	-	0.0	0.0	0.0	0.0	-	0.0	0.0	0.0	-	0.0	0.0	-
	可待因 (≥ 1<5gm/100ml or100gm)	Codeine(≥ 1<5gm/100ml or100gm)	467.0	3,302.0	43.4	0.0	16.8	0.0	124.0	-	0.0	0.0	0.0	-	0.0	0.0	-

表五

台灣地區緝獲毒品統計表

單位：公克

毒品等級	項目 (a)		年份							99年				100年			較去年1-7月 增減百分比(%) 【(d-c)/c*100】
	中文品名	英文品名	92年 合計	93年 合計	94年 合計	95年 合計	96年 合計	97年 合計	98年 合計	7月	1-7月 小計(c)	1-12月 小計	1-12月小計 百分比(%) 【(a/b)*100】	7月	1-7月 小計(d)	1-7月小計 百分比(%) 【(a/b)*100】	
第三級	二氫可待因 ( $\geq 1 < 5$ gm/100ml or 100gm)	Dihydrocodeine ( $\geq 1 < 5$ gm/100ml or 100gm)	-	-	-	0.0	0.0	0.0	0.0	-	0.0	0.0	0.0	-	0.0	0.0	-
	氟硝西洋	Flunitrazepam [FM2]	12,121.4	3,529.4	1,978.7	0.0	2.0	44.3	0.4	23.3	23.8	23.8	0.0	7.7	16.2	0.0	-31.9
	愷他命	Ketamine	600,484.7	613,408.1	441,168.0	827,914.8	598,678.5	799,495.5	1,186,363.6	494,522.2	1,965,583.8	2,594,282.1	74.4	14,748.8	936,141.8	72.8	-52.4
	西可巴比妥(俗稱:紅中)	Secobarbital	-	58.5	-	0.0	0.0	0.0	0.0	-	0.0	0.0	0.0	-	0.0	0.0	-
	三唑他(俗稱:小白板)	Triazolam	1,280.0	3.1	-	0.0	0.0	0.0	0.0	-	0.0	0.0	0.0	-	0.0	0.0	-
	硝甲西洋(愈利眠)	Nimetazepam (Erimin®)	-	137,591.4	432,900.9	216,654.5	205,699.0	1,157.7	15,262.3	-	23,708.8	24,106.7	0.7	634.8	2,936.9	0.2	-87.6
	對-甲氧基甲基安非他命	Para-methoxymethamphetamine(PMMA)	-	-	-	-	-	0.0	30.2	-	0.0	0.0	0.0	-	0.0	0.0	-
	其他	Others	0.3	805.6	28.6	8.7	0.0	0.0	0.3	-	0.0	122.4	0.0	3.3	55.6	0.0	-
第四級	阿普唑他(三氫二氫平)	Alprazolam	-	20.0	-	0.0	0.0	0.0	15.1	-	0.0	0.0	0.0	-	0.0	0.0	-
	可待因(<1gm/100ml)	Codeine (<1gm/100ml)	-	-	-	0.0	0.0	0.0	0.0	-	0.0	0.0	0.0	-	0.0	0.0	-
	安定	Diazepam (Valium®)	-	0.6	0.2	3,638.0	372.2	0.0	62.9	-	384.7	428.2	0.0	-	0.0	0.0	-100.0
	二氫可待因 (<1gm/100ml)	Dihydrocodeine (<1gm/100ml)	-	-	-	0.0	0.0	0.0	0.0	-	0.0	0.0	0.0	-	0.0	0.0	-
	麻黃鹼(原料藥)	Ephedrine	-	359,500.0	371,400.0	337,996.0	412,366.8	66,387.3	77,651.8	2,634.8	91,772.6	136,388.9	3.9	2,839.4	30,798.8	2.4	-66.4
	鹽酸羥亞胺	Hydroxylamine、HCl	-	-	-	-	0.0	289,200.4	305,840.0	-	123,234.5	123,234.5	3.5	-	0.0	0.0	-100.0
	勞拉西洋(樂耐平)	Lorazepam (Ativan®)	-	-	-	0.0	0.0	0.0	1.4	-	0.0	0.0	0.0	-	0.0	0.0	-
	甲基麻黃鹼(原料藥)	Methylephedrine	-	4,140.0	835,102.5	3.8	492.3	975.8	1,554.9	-	504.4	1,956.7	0.1	8.1	2,348.3	0.2	365.6
	硝西洋(耐妥眠)	Nitrazepam	-	136.0	-	0.0	0.0	0.0	0.0	-	0.0	0.0	0.0	-	0.0	0.0	-
	去甲西洋	Nordiazepam	-	-	-	-	-	0.0	73.9	-	0.0	0.0	0.0	-	0.0	0.0	-
	甲基苯乙基胺(二甲苯乙胺)	Phentermine	-	-	-	0.0	0.0	0.0	0.0	-	0.0	0.0	0.0	-	0.0	0.0	-
	去甲麻黃鹼(原料藥)	Phenylpropanolamine	-	-	-	-	-	0.0	1,004.5	-	0.0	0.0	0.0	-	0.0	0.0	-
	假麻黃鹼(原料藥)	Pseudoephedrine	-	-	5,400,000.0	0.0	7,471.9	489,574.4	70,798.3	8,315.3	125,904.8	240,062.9	6.9	4,366.2	193,102.3	15.0	53.4
	替馬西洋	Temazepam	-	-	-	-	-	0.0	10.3	-	0.0	0.0	0.0	-	0.0	0.0	-
	特拉嗎竇	Tramadol	8,332.8	3,909.0	456.0	1,641.0	8,258.1	0.0	42.5	-	0.0	0.0	0.0	-	2,795.0	0.2	-
	佐沛眠	Zolpidem	-	-	30,000.0	0.0	0.0	0.0	19.9	-	0.0	0.0	0.0	-	0.0	0.0	-

表五

台灣地區緝獲毒品統計表

單位：公克

項目 (a)		年份		92年	93年	94年	95年	96年	97年	98年	99年				100年			較去年1-7月 增減百分比(%) 【(d-c)/c*100】
毒品 等級	中文品名	英文品名	合計	合計	合計	合計	合計	合計	合計	合計	7月	1-7月 小計(c)	1-12月 小計	1-12月小計 百分比(%) 【(a/b)*100 】	7月	1-7月 小計(d)	1-7月小計 百分比(%) 【(a/b)*100 】	
第四級	其他	Others	—	2,014.5	49,403.8	186,411.5	11.8	0.0	159.1	1.5	8.6	42.6	0.0	840.6	1,038.5	0.1	11,975.6	
總計 (b)			8,482,074.0	8,547,971.4	13,133,350.8	2,009,403.0	1,634,695.9	1,890,354.9	1,900,735.2	536,300.2	2,499,874.2	3,487,946.2	100.0	29,575.7	1,285,244.0	100.0	-48.6	
其他	種子(罌粟、古柯、大麻)	Seeds (Opium Poppy, Coca, Cannabis etc.)	41,120.0	278.1	8,075.3	5,691.1	365.0	0.0	6.2	—	6.1	6.1	0.0	0.0	0.0	0.0	-100.0	
	減肥藥等	Weight-loss Drugs	—	—	—	0.0	0.0	0.0	0.0	—	0.0	0.0	0.0	0.0	0.0	0.0	—	
	其他	Others	—	9,603.1	—	0.0	0.0	0.0	0.0	—	0.0	0.0	0.0	0.0	0.0	0.0	—	

註1：資料來源：法務部統計處、法務部調查局、內政部警政署、國防部憲兵司令部、財政部關稅總局、行政院海岸巡防署。

註2：本表數據係依緝獲當時之初步資料統計，定案後可能稍有變動。

註3：“—”係指因數值太少，故不予比較同期增減百分比。

註4：「毒品危害防制條例」於民國92年7月9日修正，93年1月9日施行，增列第四級毒品，另第二級毒品之二氫可待因改分級列管。

註5：民國89年曾緝獲二氫可待因(≥1.0gm/ml or gm)計202公克。

註6：自93年1月起，“項目”依英文字母A至Z排序，方便查閱。

註7：自94年1月起，將麻黃鹼類原料藥，包括麻黃鹼、甲基麻黃鹼及假麻黃鹼三個品項分別表列。

**註8：為與國際間之統計方式一致，自95年1月起，毒品重量改按當期鑑定之純質淨重計算；其中第一級毒品鴉片，第二級毒品罌粟、古柯及大麻等非合成毒品則以淨重統計。**

註9：自95年8月8日起，依毒品危害防制條例修正硝甲西洋由原第四級毒品改列為第三級毒品。

註10：自96年5月11日起，依毒品危害防制條例修正特拉嗎竇由原第三級毒品改列為第四級毒品。